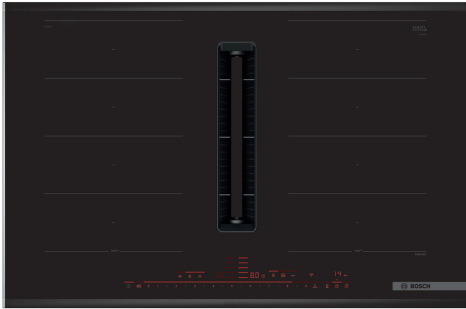


**Series 8, Induction hob with integrated ventilation system, 80 cm, surface mount with frame PXX875D67E**



HEZ32WA00 ; HEZ390011 ; HEZ390012 ; HEZ39050 ; HEZ390512 ; HEZ390522 ; HEZ9CF240 ; HEZ9CF280 ; HEZ9ES100 ; HEZ9FE280 ; HEZ9FF010 ; HEZ9FF030 ; HEZ9FF040 ; HEZ9SE030 ; HEZ9SE040 ; HEZ9SE060 ; HEZ9TY010 ; HEZ9VDKE1 ; HEZ9VDKRO ; HEZ9VDKR1 ; HEZ9VDKR2 ; HEZ9VDSB1 ; HEZ9VDSB2 ; HEZ9VDSB3 ; HEZ9VDSB4 ; HEZ9VDSI0 ; HEZ9VDSI1 ; HEZ9VDSM1 ; HEZ9VDSM2 ; HEZ9VDSS1 ; HEZ9VDSS2 ; HEZ9VEDU0 ; HEZ9VRCR1 ; HEZ9VRPD1 ;

**Bếp từ tích hợp hệ thống hút mùi cho kết quả nấu nướng tuyệt hảo hơn.**

- **Công nghệ DirectSelect Premium:** Trực tiếp lựa chọn vùng nấu, mức công suất và các chức năng khác một cách dễ dàng
- **Vùng nấu linh hoạt FlexInduction:** nấu nướng linh hoạt hơn nhờ việc có thể kết hợp các vùng nấu thành một vùng nấu lớn để đặt nhiều nồi nhỏ và nồi lớn
- **Cảm biến PerfectAir:** Tự động điều chỉnh cài đặt cho công suất hút mùi tối đa với độ ổn thấp nhất
- **PerfectCook:** cảm biến bổ sung, kiểm soát nhiệt độ nấu tối ưu, ngăn chặn khả năng trào, quá sôi hoặc cháy khét.
- **Cảm biến nhiệt PerfectFry:** cảm biến điều chỉnh công suất phù hợp trong 5 mức công suất, giúp thực phẩm được chiên giòn hoàn hảo

Tên sản phẩm/nhóm sản phẩm: .....Vùng nấu ăn bằng gốm  
 Thiết kế âm / Độc lập: ..... Âm tủ  
 Energy input: .....Electric  
 Kích thước hốc tối thiểu cần thiết để cài đặt (HxWxD): 223 x 750-750 x 490-490 mm  
 Width of the product: .....816 mm  
 Kích thước (Cao x rộng x sâu): ..... 223x816x527 mm  
 Dimensions of the packed product (HxWxD): ..... 430 x 940 x 660 mm  
 Khối lượng: ..... 27.0 kg  
 Gross weight: ..... 33.4 kg  
 Chỉ báo nhiệt dư: ..... Riêng biệt  
 Vị trí của bảng điều khiển: ..... Front  
 Vật liệu bề mặt cơ bản: ..... Ceramic  
 Màu sắc bề mặt: ..... Màu đen, Thép không gỉ  
 Màu sắc của khung: ..... Thép không gỉ  
 Chiều dài dây nguồn: ..... 110.0 cm  
 Sealed Burners: ..... No  
 Làm nóng bằng bộ tăng áp: ..... Tất cả  
 Power of 2nd heating element (kW): .....3.3 kW  
 Max. air extraction: ..... 500 m<sup>3</sup>/h  
 Tăng tuần hoàn đầu ra vị trí: .....595.0 m<sup>3</sup>/h  
 Max. air recirculation: ..... 499 m<sup>3</sup>/h  
 Tăng cường vị trí xả khí: .....622 m<sup>3</sup>/h  
 Độ ồn: .....69 dB(A) re 1pW  
 Bộ lọc mùi: ..... No  
 Chế độ thông gió: ..... Có thể chuyển đổi  
 Điện áp: ..... 220-240/380-415 V  
 Frequency: ..... 50-60 Hz



## Series 8, Induction hob with integrated ventilation system, 80 cm, surface mount with frame PXX875D67E

### Bếp từ tích hợp hệ thống hút mùi cho kết quả nấu nướng tuyệt hảo hơn.

#### Công suất và kích thước

- 4 vùng nấu
- 2 vùng nấu linh hoạt
- Các vùng nấu: 1 x Ø 400 mm x 240 mm, 3,3 KW (có thể tăng tới 3,7 KW); 2 x 200 mm, 240 mm, 2,2 KW (có thể tăng tới 3,7 KW); 1 x 400 mm x 240 mm, 3,3 KW (có thể tăng tới 3,7 KW) hoặc 2 x 200mm, 240 mm, 2,2 KW (có thể tăng đến 3,7KW)
- 17 mức công suất

#### Thiết kế

- Thiết kế hiện đại
- Công nghệ điều khiển DirectSelect Premium

#### Chức năng tiện ích

- Cảm biến PerfectCook sẵn sàng (bán riêng)
- Cảm biến PerfectFry với 5 mức gia nhiệt
- Chức năng Gia nhiệt nhanh (PowerBoost) cho tất cả các vùng nấu
- Chức năng tự thiết lập mức nhiệt (MoveMode) cho các vùng nấu (3 mức độ)
- Chức năng tự động chuyển cài đặt
- Cooking zones will be automatically joined or separated based on the shape and size of the cookware placed
- Hiển thị kỹ thuật số
- Hẹn giờ kết thúc cho tất cả các vùng nấu
- Chức năng Tự khởi động lại (Restart)
- Chức năng Khởi động nhanh (QuickStart)
- Home Connect (chỉ có ở các quốc gia có dịch vụ Home Connect)
- Chức năng giữ ấm cho tất cả các vùng nấu
- 2 mức hiển thị nhiệt dư
- Công tắc nguồn
- Cảm biến nhận diện nổi chảo, Chức năng quản lý công suất, Tự tắt an toàn (khi không sử dụng), Khóa trẻ em
- Hiển thị mức năng lượng tiêu thụ

#### Thông số kỹ thuật

- Kích thước sản phẩm (Cao x Rộng x Sâu): 223 x 816 x 527 mm
- Kích thước lắp đặt (Cao x Rộng x Sâu): 223 x 750 x (490 - 490) mm
- Độ dày mặt bếp tối thiểu: 16 mm
- Đi kèm dây cáp

#### Tích hợp hệ thống hút mùi âm bàn

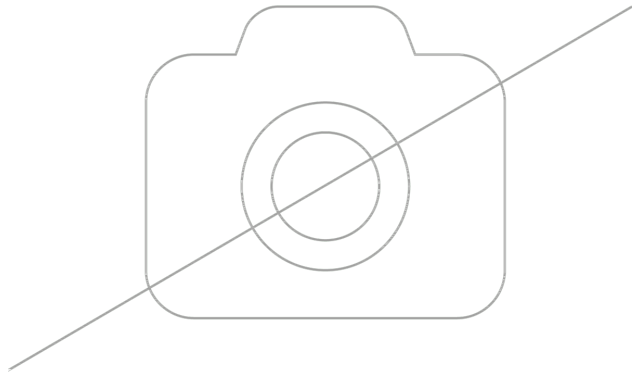
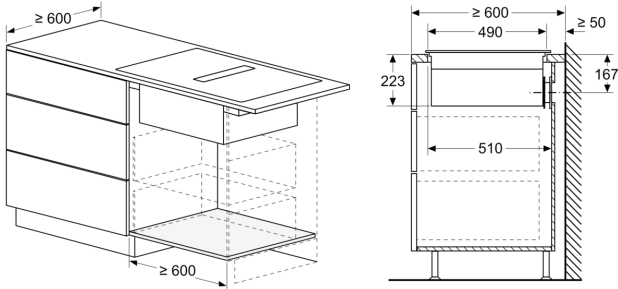
- Bếp từ tích hợp hệ thống hút mùi âm toàn phần công suất cao
- Thích hợp hút xả thải (ống thoát) hoặc tuần hoàn (bao gồm các cài đặt phần mềm khác nhau). Yêu cầu các phụ kiện tương ứng:
- HEZ9VEDU0 cho hút xả thải
- HEZ9VRPD0 cho hút xả thải hoàn toàn và một phần với bộ lọc mùi cleanAir. Bộ lắp đặt HEZ9VRUD0 cho hút tuần hoàn với bộ lọc mùi cleanAir
- Hệ thống hút mùi với 17 mức công suất quạt điện tử và 2 mức công suất quạt Tăng/Tăng cường (Boost/-Intensive) (đào tự động) thông qua giao diện cảm ứng điều khiển DirectSelect Premium. Hệ thống

hút mùi có cảm biến, thông minh và hoàn toàn tự động

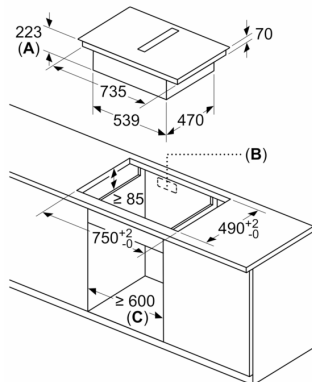
- Hệ thống hút mùi tự động bật khi sử dụng một vùng nấu
- Cảm biến thông minh và mặt bếp tiện lợi, điều chỉnh các mức công suất hoàn toàn tự động thông qua thuật toán tiên tiến đem lại tiện nghi tối đa
- Tự động tắt trở sau khi nấu để loại bỏ mùi còn sót lại (ở mức độ quạt cực thấp, 12 phút trong quá trình xả thải ống dẫn, 30 phút trong quá trình thải tuần hoàn, có thể được tắt bằng tay).
- Điều khiển hoàn toàn trực tiếp thông qua cảm ứng điều khiển DirectSelect Premium
- Hiệu suất cao, ít tiếng ồn với công nghệ BLDC tiết kiệm năng lượng. Hiệu suất hút mùi cao, hoạt động êm ái với tần số tiếng ồn dễ chịu thông qua bộ phận liên kết được tối ưu hóa về mặt tâm lý và khí động học với quạt gió kín, không thể nhìn thấy. Khả năng chịu áp suất cao ngay cả với các ống xả thải dài hơn và phức tạp hơn.
- Bộ lọc dầu mỡ và bộ phận hấp thu chất lỏng dễ tháo lắp và vệ sinh
- Tất cả các bộ phận đều dễ vệ sinh, dễ dàng rửa bằng máy rửa chén và chịu nhiệt
- Công suất hệ thống hút mùi:
- Công suất hút xả thải tối thiểu theo tiêu chuẩn EN 61591 là 154 m<sup>3</sup>/h đối với chế độ hút thông thường và tối đa 500 m<sup>3</sup>/h đối với chế độ thông thường, 622 m<sup>3</sup>/h đối với chế độ hút tăng cường
- Độ ồn hút xả thải tối thiểu theo tiêu chuẩn EN 60704-2-13: 42 dB re 1 pW đối với chế độ hút thông thường, tối đa 69 dB re 1 pW đối với chế độ hút thông thường và 74 dB re 1 pW đối với chế độ hút tăng cường
- Độ ồn hút tuần hoàn tối thiểu theo tiêu chuẩn EN 60704-2-13: 42 dB re 1 pW đối với chế độ hút thông thường, tối đa 69 dB re 1 pW đối với chế độ hút thông thường và 74 dB re 1 pW đối với chế độ hút tăng cường
- Tiết kiệm năng lượng theo tiêu chuẩn Châu Âu: B (dựa trên thang đo tiết kiệm năng lượng từ A+++ đến D)

**Series 8, Induction hob with integrated ventilation system, 80 cm, surface mount with frame PXX875D67E**

measurements in mm

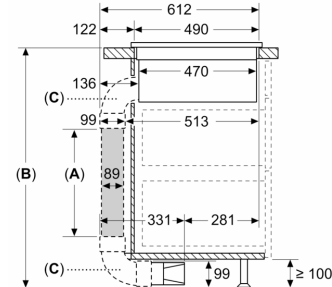


measurements in mm



- A:** Recessing depth
- B:** Cut-out in back panel required for pipework. Exact size and position can be taken from specific drawing.
- C:** All 80cm width class models can be installed in 60cm wide furniture by adjusting the side panels.

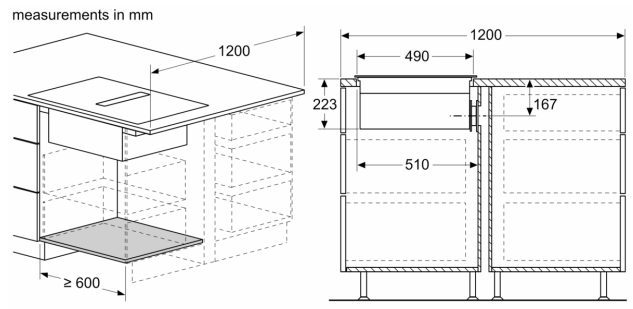
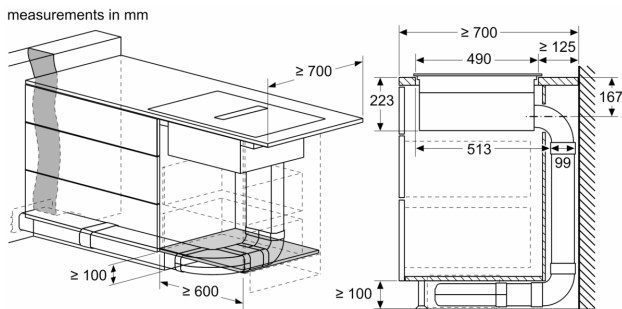
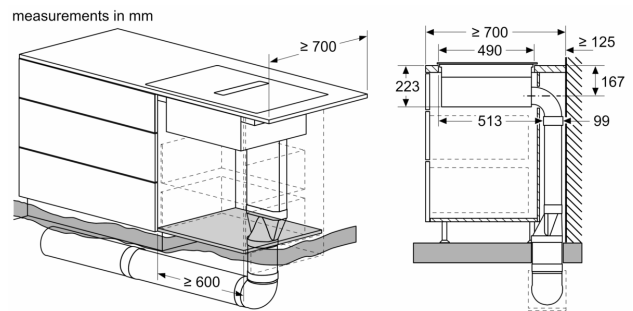
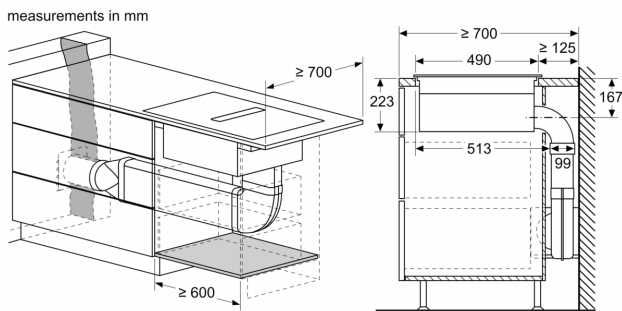
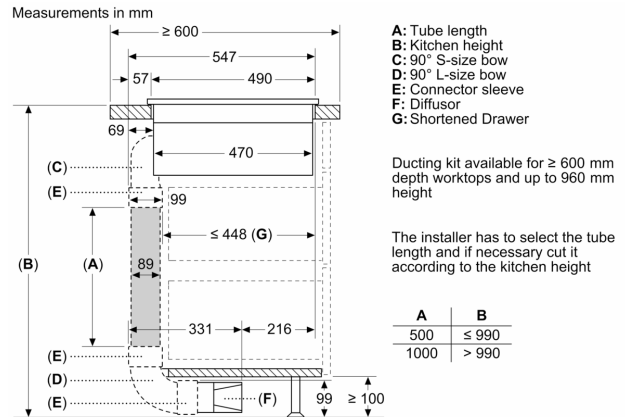
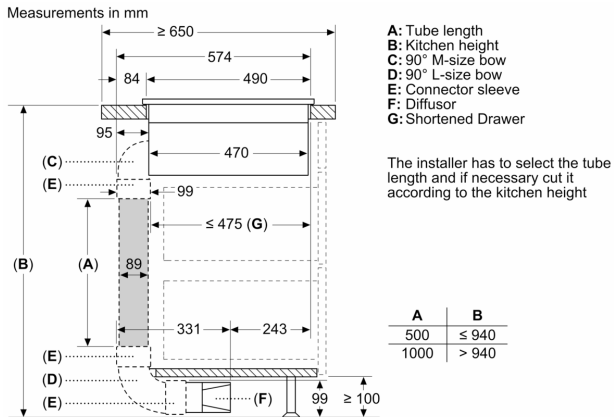
Measurements in mm

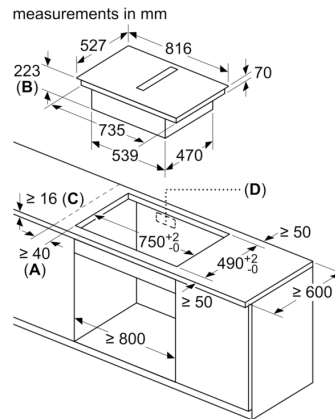
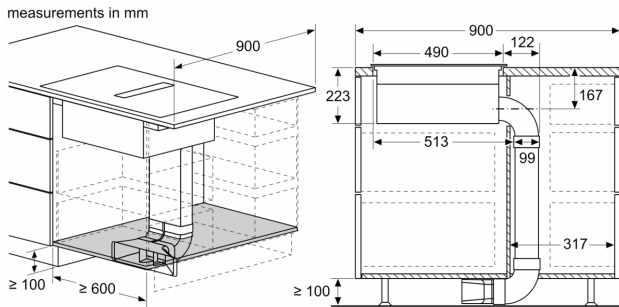


- A:** Tube length
- B:** Kitchen height
- C:** 90° L-size bows

The installer has to select the tube length and if necessary cut it according to the kitchen height

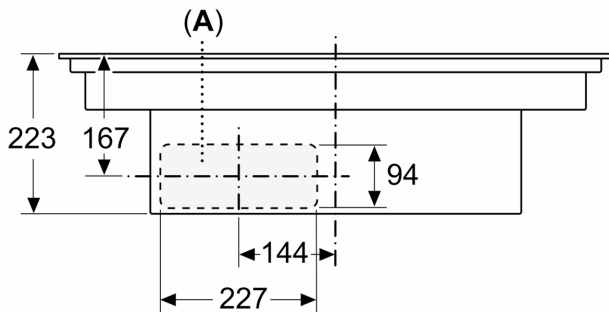
A	B
500	$\leq 960$
1000	$> 960$



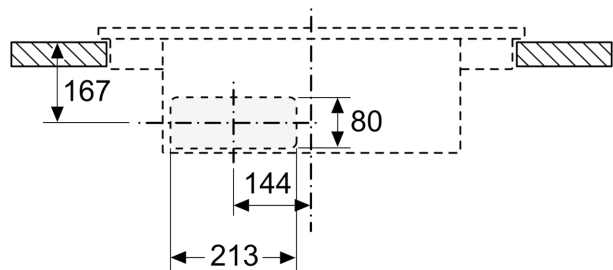


- A:** Minimum distance from the hob cut-out to the wall
- B:** Recessing depth
- C:** The worktop into which the hob is installed must withstand loads of approx. 60kg; suitable substructures must be used if required.
- D:** Cut-out in back panel required for pipework. Exact size and position can be taken from specific drawing.

measurements in mm  
Front view

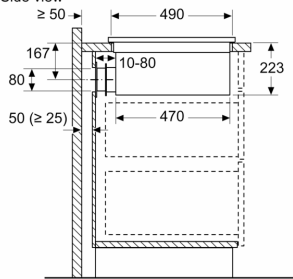


measurements in mm  
Front view – unit cut-out  
for unducted recirculation



**A:** Connected directly at the rear

measurements in mm  
Side view



When installing directly at outer walls that are non-insulated ( $\mu \geq 0.5 \text{ W/m}^2 \cdot \text{°C}$ ), we recommend to use partially or fully ducted recirculation configurations.

measurements in mm  
Front view

