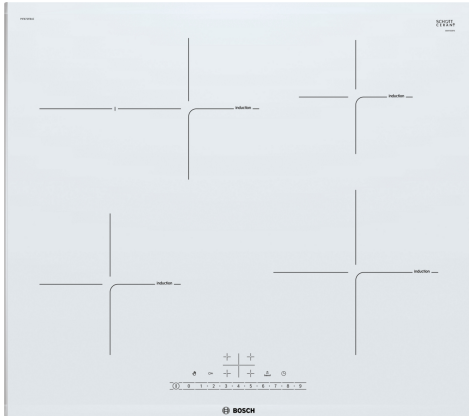


**Серия 6, Индукционная варочная панель, 60 см, Белый, Встраивание внакладку на столешницу, с рамой PIF672FB1E**



HEZ9ES100 :  
 HEZ9FE280 :  
 HEZ9SE030 Сет из 2-х кастрюль и сковороды  
 HEZ9SE040 :  
 HEZ9SE060 :  
 HEZ390090 :  
 HEZ394301 Соединительная планка

**Индукционная варочная панель: быстрый нагрев и простота в обслуживании.**

- **Интуитивное понятное управление DirectSelect:** позволяет одним нажатием задать мощность работы конфорки или активировать дополнительные функции.
- **Функция ReStart:** сохраняет предыдущие настройки при автотключении.
- **PowerBoost:** максимальная скорость приготовления.
- **Таймер с функцией выключения:** отключает выбранную конфорку по истечении заданного времени.
- **Индукция:** Быстрое и точное приготовление, легкость очистки и низкое энергопотребление.

Обозначение модели/ассортиментная группа: Керамические зоны нагрева

Встраиваемый/ свободностоящий: ..... Встроенный  
 Источник энергии: ..... Электричество  
 Количество конфорок для одновременного использования: ..... 4  
 Размеры ниши для встраивания: ..... 51 x 560-560 x 490-500 мм  
 Ширина: ..... 606 мм  
 Габариты (ВхШхГ), мм: ..... 51x606x527 мм  
 Размеры прибора в упаковке (ВхШхГ): ..... 126 x 753 x 603 мм  
 Вес нетто: ..... 12.6 кг  
 Вес брутто: ..... 14.3 кг  
 Индикатор остаточного тепла: ..... Отдельный  
 Расположение панели управления: ..... Спереди  
 Осн. материал поверхности: ..... Стеклокерамика  
 Цвет верхней поверхности: ..... Белый, алюминий, матовый  
 Длина сетевого кабеля: ..... 110.0 cm  
 Sealed Burners: ..... Нет  
 Быстрый разогрев: ..... Все  
 Мощность конфорки (кВт): ..... 1.8 кВт  
 Мощность 3 конфорок (кВт): ..... 1.8 ; 2 кВт  
 Мощность 5 конфорок (кВт): ..... 1.4 кВт  
 Мощность первого нагревательного элемента кВт: ..... [3.1] кВт  
 Мощность третьего нагревательного элемента кВт: ..... [3.1, 3.7] кВт  
 Мощность пятого нагревательного элемента кВт: ..... [2.1] кВт  
 Потребляемая мощность: ..... 7400 Вт  
 Напряжение: ..... 220-240 В  
 Частота: ..... 50; 60 Гц  
 Источник энергии: ..... Электричество  
 Тип штепсельной вилки: ... без вилки (подключение к электросети осуществляется электриком)  
 Размеры прибора (В x Ш x Г) дюймы: ..... x x  
 Размеры прибора в упаковке: ..... 4.96 x 23.74 x 29.64  
 вес нетто: ..... 28.000 lbs  
 Вес брутто: ..... 31.000 lbs  
 Количество конфорок для одновременного использования: ..... 4  
 Длина сетевого кабеля: ..... 110.0 cm  
 Размеры ниши для встраивания: ..... 51 x 560-560 x 490-500 мм  
 Габариты (ВхШхГ), мм: ..... 51x606x527 мм  
 Размеры прибора в упаковке (ВхШхГ): ..... 126 x 753 x 603 мм  
 Вес нетто: ..... 12.6 кг  
 Вес брутто: ..... 14.3 кг



## Серия 6, Индукционная варочная панель, 60 см, Белый, Встраивание внакладку на столешницу, с рамой PIF672FB1E

### Индукционная варочная панель: быстрый нагрев и простота в обслуживании.

- 60 см: 4 зоны приготовления кастрюли или сковороды.

#### Удобство конфорок

- Конфорка с овальной зоной расширения: используйте жаровни на расширяемой зоне приготовления.
- Конфорка передняя левая: 180 мм, 1.8 кВт (макс. мощность 3.1 кВт)
- Конфорка левая задняя: 280 мм, 180 мм, 1.8 кВт (макс. мощность 3.1 кВт)
- Конфорка задняя правая: 145 мм, 1.4 кВт (макс. мощность 2.1 кВт)
- Конфорка передняя правая: 210 мм, 2.2 кВт (макс. мощность 3.7 кВт)

#### Удобство использования

- Интуитивное понятное управление DirectSelect. Позволяет одним нажатием задать мощность работы конфорки или активировать дополнительные функции.: напрямую управляйте мощностью с помощью сенсорной панели.
- 17 ступеней мощности: точная регулировка уровней мощности с помощью 17 уровней (9 основных уровней и 8 промежуточных уровней).
- Таймер приготовления (с отключением) для каждой конфорки
- :выключает конфорку по истечении установленного времени (например, для вареных яиц).
- Бытовой таймер
- : в конце установленного времени звучит сигнал (например, для макаронных изделий).

#### Экономия времени и эффективность

- С помощью функции PowerBoost можно увеличить мощность конфорки до 60%
- : кипятите воду быстрее благодаря увеличению энергии на 50% по сравнению с наивысшим стандартным уровнем.
- Функция quickStart сама активирует конфорку, на которой установлена посуда : при включении варочная панель автоматически выбирает конфорку с посудой (в выключенном состоянии).
- С помощью функции reStart варочная поверхность сохраняет все настройки, и их можно восстановить после автоотключения : в случае непреднамеренного выключения восстановите все предыдущие настройки, снова включив варочную панель в течение 4 секунд.

#### Дизайн

- Профиль по бокам панели

#### Безопасность

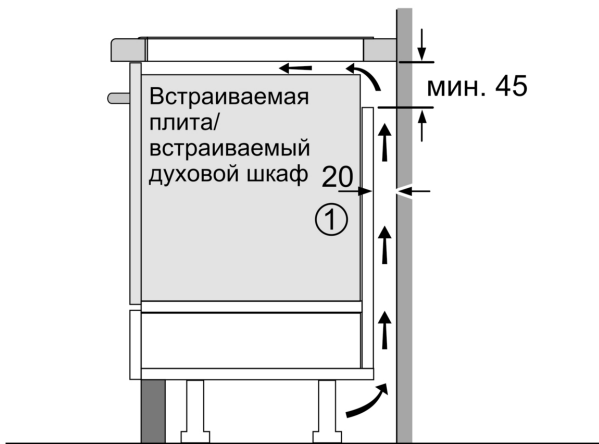
- Индикация остаточного тепла: указывает, какие конфорки еще горячие или теплые.
- Функция "Детская безопасность" с возможностью настройки автовыключения : предотвратить непреднамеренное включение варочной панели.

- Cleaning-пауза: кратковременная блокировка
- панели до 30 секунд: протрите жидкостью без непреднамеренного изменения настроек (блокируя все сенсорные кнопки на 30 секунд).
- Главный выключатель позволяет одним нажатием отключить все конфорки и восстановить настройки при случайном отключении: выключите все конфорки одним нажатием кнопки.
- При отсутствии изменения настроек варочная поверхность отключится автоматически, время отключения зависит от выбранной мощности : по соображениям безопасности нагрев прекращается по истечении заданного времени без вмешательства пользователя (настраивается).
- Дисплей индикации энергопотребления позволяет учитывать использованную электроэнергию: показывает потребление электроэнергии в последнем процессе приготовления.

#### Монтаж

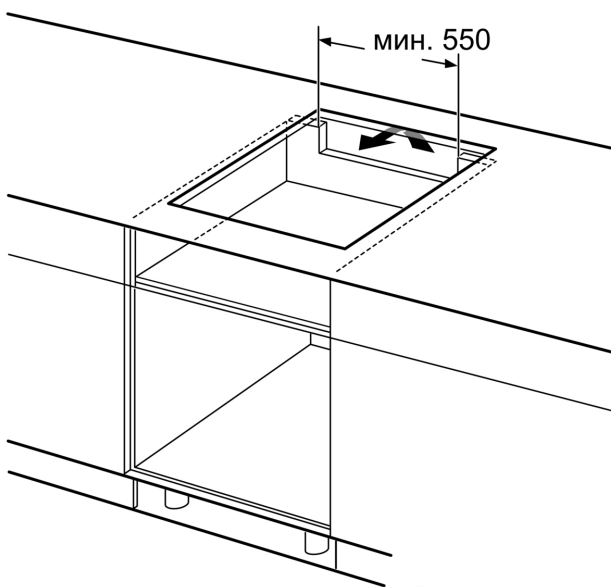
- Размеры изделия (ВхШхГ мм): 51 x 606 x 527
- Требуемый размер ниши встраивания (ВхШхГ мм) : 51 x 560 x (490 - 500)
- Минимальная толщина столешницы: 16 мм
- Подключение: 7400 Вт
- С функцией Power Management можно установить мощность подключения в соответствии с параметрами электросети : при необходимости ограничьте максимальную мощность (зависит от защиты электроустановки предохранителями).
- Шнур питания: 110 см, Кабель в комплекте

**Серия 6, Индукционная варочная панель, 60 см, Белый, Встраивание внакладку на столешницу, с рамой PIF672FB1E**

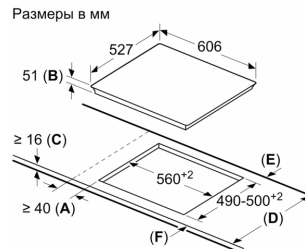


① Должно быть предусмотрено пространство для циркуляции воздуха

Размеры в мм



Размеры в мм



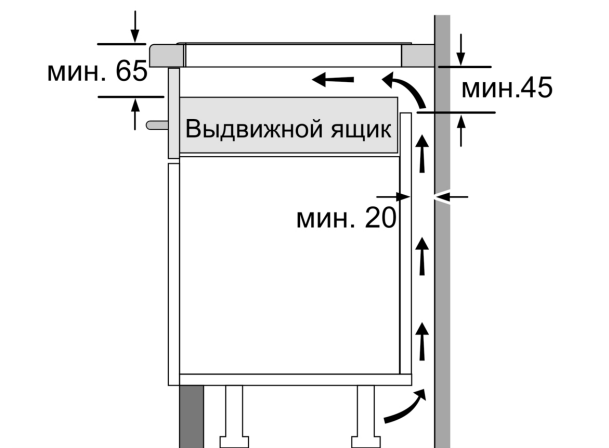
**A:** Минимальное расстояние от выреза для варочной панели до стены.

**B:** Глубина встраивания

**C:** Зазор между поверхностью столешницы и верхней частью передней стороны духового шкафа должен составлять 30 мм. См. требования по размещению духового шкафа.

Столешница, на которую устанавливается варочная панель, должна выдерживать нагрузку прибл. 60 кг; при необходимости следует использовать подходящие опорные конструкции.

D	E	F
585-600	50	≥ 35
> 600	≥ 50	≥ 50



Размеры в мм