

**Serie | 6, Frigorífico integrável, 122.5
x 56 cm, flat hinge
KIR41AF30**



A++

**Frigorífico com gaveta VitaFresh Plus e
TouchControl: muito eficiente - mantém os
alimentos frescos até o dobro do tempo.**

- **Iluminação LED:** brilhante, eficiente e de longa duração.
- **Prateleira EasyAccess:** em vidro, esta prateleira de puxar permite-lhe um acesso fácil ao recheio do seu frigorífico.
- **Prateleira deslizante Vario:** adapte o interior às suas necessidades.
- **Função Super Refrigeração:** refrigera novos alimentos colocados no interior mais rapidamente, protegendo os alimentos que já se encontram frescos no interior
- Sinal de aviso sonoro ou luminoso quando a porta não está fechada ou quando ocorre outro erro.

Technical data

Tipo de construção : Encastrar

Opções do painel da porta : Possível mas acessório

Altura : 1221 mm

Largura do produto sem pegas desembalado. : 558 mm

Profundidade : 545 mm

Medidas do nicho para instalação : 1225.0 x 560 x 550 mm

Peso líquido : 48,956 kg

Classificação da ligação : 90 W

Corrente : 10 A

De que lado está montada a porta? : Direita reversível

Voltagem : 220-240 V

Frequência : 50 Hz

Certificados de aprovação : CE, Morocco, VDE

Comprimento do cabo de alimentação eléctrica : 230 cm

Número de compressores : 1

N.º de circuitos de frio independentes : 1

Ventilador interior da secção do frigorífico : Não

Sentido de abertura da porta reversível : Sim

Número de prateleiras ajustáveis no compartimento de refrigeração : 5

Prateleiras para garrafas : Não

Código EAN : 4242002735252

Marca : Bosch

Nome do produto / Código comercial : KIR41AF30

Categoria do produto : Frigorífico

Consumo de energia anual - NOVO (2010/30/EC) : 105,00 kWh/annum

Capacidade líquida do frigorífico - novo (2010/30/EC) : 211 l

Capacidade líquida do congelador - novo (2010/30/EC) : 0 l

Sistema de descongelação : Não

Capacidade de congelação - novo (2010/30/EC) : 0 kg/24h

Nível de ruído : 33 dB(A) re 1 pW

Classe climática : SN-T

Tipo de instalação : Totalmente integrado



4 242002 735252

Serie | 6, Frigorífico integrável, 122.5 x 56 cm, flat hinge KIR41AF30

Frigorífico com gaveta VitaFresh Plus e TouchControl: muito eficiente - mantém os alimentos frescos até o dobro do tempo.

CONSUMO / CAPACIDADE

- Classe de eficiência energética: A++ numa escala de classes de eficiência energética de A+++ até D
- Consumo de energia: 105 kWh/ano
- Capacidade bruta/útil total: 215/211 litros
- Nível de ruído: 33 dB (re 1 pW)
- Iluminação interior por LEDs

CONFORTO E SEGURANÇA

- Visualização e controlo eletrónico da temperatura, através de visor digital
- FreshSense - temperatura constante através da tecnologia de sensores inteligentes
- Descongelação automática na zona de refrigeração
- Opção Super Refrigeração
- Alarme acústico de porta aberta

FRIGORÍFICO

- Capacidade útil do frigorífico: 211 litros
- 6 prateleiras de vidro (5 ajustáveis em altura), das quais 1 divisível, 1 extensível
- 4 prateleiras na porta, das quais 1 compartimento para manteiga/queijo

CONSERVAÇÃO

- Gaveta VitaFresh Plus com railes telescópicos e controlo de humidade, para manter as frutas e legumes frescos o dobro do tempo.

MEDIDAS

- Aparelho (A x L x P sem puxador): 122.1 x 55.8 x 54.5 cm
- Nicho (A x L x P): 122.5 cm x 56.0 cm x 55.0 cm

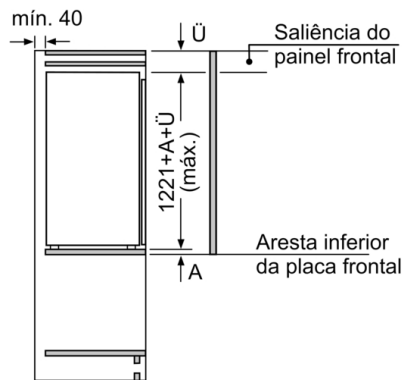
INFORMAÇÃO TÉCNICA

- Porta com sentido de abertura à direita, permutável
- Potência de ligação 90 W
- Voltagem: 220 - 240 V
- Classe climática: SN-T

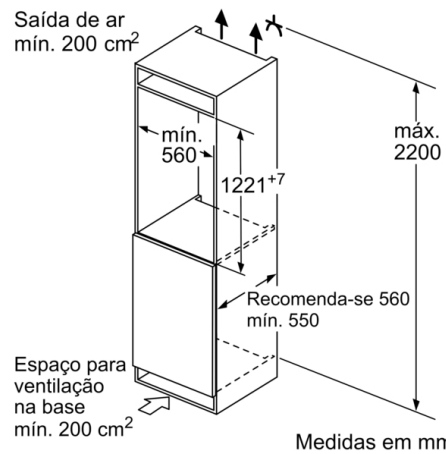
ACESSÓRIOS

- Suporte para fixar garrafas

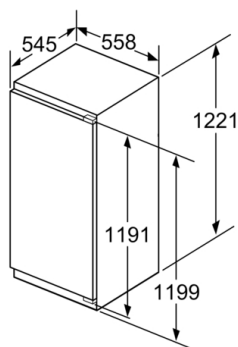
**Serie | 6, Frigorífico integrável, 122.5 x 56 cm, flat hinge
KIR41AF30**



Medidas em mm

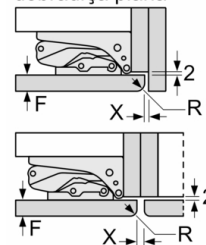


Medidas em mm



Medidas em mm

Medidas em mm
Recomendação medidas da folga para dobradiça plana



F	R	X
16-19	0-3	2,5
20	0-1	3
	2-3	2,5
21	0-1	3
	2-3	2,5
22	0	4
	1	3,5
	2-3	3

As medidas da folga recomendadas na tabela devem ser respeitadas para garantir uma abertura sem colisão da porta do aparelho e evitar danos no móvel de cozinha.