

**Serie | 6, Congelador integrável, 177.2
x 55.8 cm, flat hinge
GIN81AE30**



A++

Congelador NoFrost com controlo eletrónico da temperatura: ajusta a temperatura de forma simples e precisa.

- **VarioZone:** mais flexibilidade graças às prateleiras de vidro removíveis entre cada gaveta de congelação.
- **NoFrost:** fim da descongelação manual, graças à proteção da formação de gelo. Poupa tempo e esforço.
- **Gaveta BigBox:** congela facilmente alimentos de grandes dimensões.
- **Tecnologia Intelligent Inverter:** interação eficiente entre ambiente, sensores e compressor.
- Sinal de aviso sonoro ou luminoso quando a porta não está fechada ou quando ocorre outro erro.

Technical data

Tipo de termómetro no compartimento de congelação : Digital
Luz : Não
Categoria do produto : Congelador vertical
Tipo de construção : Encastrar
Opções do painel da porta : Impossível
Sistema de descongelação : Completo
Altura do produto : 1772 mm
Largura do produto sem pegadas desembalado. : 558 mm
Profundidade : 545 mm
Dimensões do produto embalado : 1840 x 640 x 620 mm
Peso líquido : 68,256 kg
Peso bruto : 73,5 kg
Classificação da ligação : 120 W
Corrente : 10 A
Frequência : 50 Hz
Certificados de aprovação : CE, Morocco, VDE
Comprimento do cabo de alimentação eléctrica : 230 cm
De que lado está montada a porta? : Esquerda reversível
Autonomia em caso de falha de energia (h) : 22 h
Sinal de aviso / avaria (congelador) : Tanto visual como auditivo
Porta bloqueável : Não
Número de gavetas/cestos : 5
Número de válvulas de congelação : 2
Código EAN : 4242002898827
Marca : Bosch
Nome do produto / Código comercial : GIN81AE30
Categoria do produto : Congelador vertical
Consumo de energia anual - NOVO (2010/30/EC) : 243,00 kWh/ annum
Capacidade líquida do congelador - novo (2010/30/EC) : 211 l
Capacidade de congelação - novo (2010/30/EC) : 20 kg/24h
Classe climática : SN-T
Nível de ruído : 36 dB(A) re 1 pW
Tipo de instalação : Totalmente integrado



4 242002 898827

**Serie | 6, Congelador integrável, 177.2 x 55.8 cm, flat hinge
GIN81AE30**

Congelador NoFrost com controlo eletrónico da temperatura: ajusta a temperatura de forma simples e precisa.

CONSUMO / CAPACIDADE

- Classe de eficiência energética: A++ numa escala de classes de eficiência energética de A+++ até D
- Consumo de energia 0.665 kWh / 24 h
- Capacidade bruta/útil total: 235/211 litros
- Nível de ruído: 36 dB (re 1 pW)

CONFORTO E SEGURANÇA

- NoFrost - descongelação automática
- Sistema de porta fixa
- Visualização e controlo eletrónico da temperatura, através de visor digital
- 1 compressor/1 circuitos de frio
- Opção Super Congelação, com desligar automático
- FreshSense - temperatura constante através da tecnologia de sensores inteligentes
- Alarme acústico, Alarme visual

ZONA DE CONGELAÇÃO

- Capacidade útil do congelador: 211 litros
- Capacidade de congelação: 20 kg em 24 h
- Cap. autonomia em caso de anomalia: 22 horas
- 2 gavetas de abertura basculante
- 5 gavetas transparentes, incluindo 2 gavetas BigBox

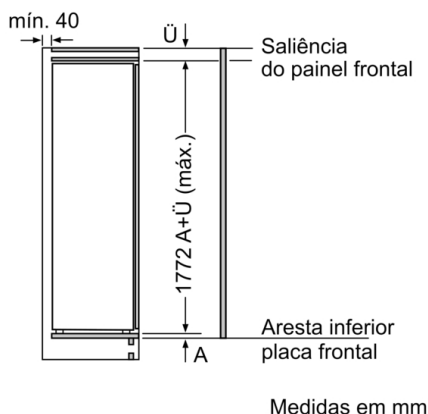
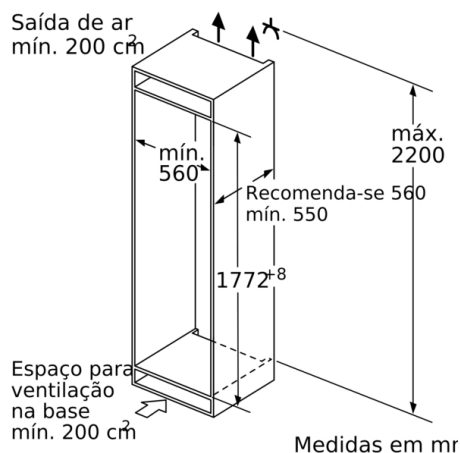
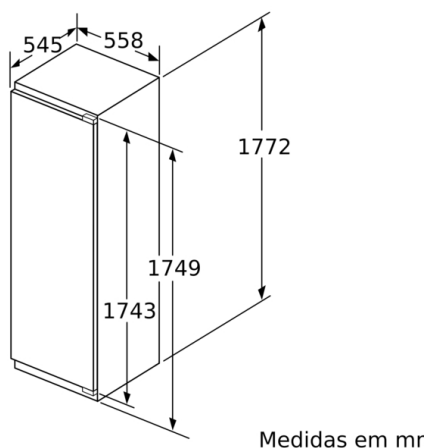
MEDIDAS

- Nicho (A x L x P): 177.5 cm x 56.0 cm x 55.0 cm
- Aparelho (A x L x P sem puxador): 177.2 x 55.8 x 54.5 cm

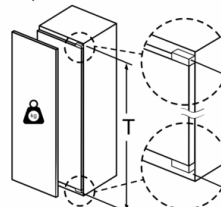
INFORMAÇÃO TÉCNICA

- Porta com sentido de abertura à esquerda, permutável
- Classe climática: SN-T

**Serie | 6, Congelador integrável, 177.2 x 55.8 cm, flat hinge
GIN81AE30**



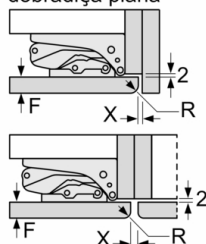
Peso máximo permitido das frentes do móvel



Portas do móvel montadas, que excedam o peso permitido, podem originar danos e falhas de funcionamento na dobradiça.

T: altura da porta do aparelho incluída Dobradiças em mm:	dobradiça não amortecida, Porta em kg:	dobradiça amortecida, Porta em kg:
1500-1750	22	22

Medidas em mm
Recomendação medidas da folga para dobradiça plana



	F	R	X
16-19	0-3	2,5	
20	0-1	3	
	2-3	2,5	
21	0-1	3	
	2-3	2,5	
22	0	4	
	1	3,5	
	2-3	3	

As medidas da folga recomendadas na tabela devem ser respeitadas para garantir uma abertura sem colisão da porta do aparelho e evitar danos no móvel de cozinha.