

**Serie | 6, Chłodziarko-zamrażarki do zabudowy z dolną zamrażarką, 177.2 x 55.8 cm
KIN86AF30**



A++



Zintegrowane wyposażenie dodatkowe

2 x wkład akumulacyjny zimna
2 x pojemnik na jajka
1 x pojemnik na kostki lodu

Chłodziarko-zamrażarka z komorą VitaFresh plus: zachowa witaminy i świeżość owoców i warzyw do 2 razy dłużej, bardzo oszczędna klasa energetyczna A++.

- **Komorą VitaFresh plus:** utrzyma owoce i warzywa do dwóch razy dłużej świeże dzięki optymalnej wilgotności.
- **Klasa efektywności energetycznej A++:** chłodzi bardzo wydajnie.
- **NoFrost:** nigdy więcej rozmrażania dzięki perfekcyjnej ochronie przez oblodzeniem, oszczędzi pracę i czas.
- **Panel sterowania TouchControl:** wygodna regulacja temperatury przez pola dotykowe, łatwy odczyt temperatury.
- **VarioShelf:** miejsce na butelki i miski dzięki składanej i chowanej szklanej półce.

Dane techniczne

Typ budowy :	Do zabudowy
Warianty paneli frontowych :	Brak opcji
Szerokość (mm) :	558
Głębokość (mm) :	545
Wymagana przestrzeń instalacyjna (WxSxG) :	1775.0 x 560 x 550
Masa netto (kg) :	68,522
Moc przyłączeniowa (W) :	90
Natężenie (A) :	10
Zawiasy :	Prawostronnie z możliwością zamiany stron
Napięcie (V) :	220-240
Częstotliwość (Hz) :	50
Świadectwa homologacji :	CE, Morocco, VDE
Długość kabla przyłączeniowego (cm) :	230
Czas przechowywania w przypadku awarii :	13
Ilość agregatów :	1
Ilość niezależnych układów chłodzenia :	2
Wewnętrzny wentylator :	Nie
Zamienna strona zawiasów :	Tak
Ilość półek z regulacją wysokości w chłodziarce :	4
Stelaż na butelki :	Nie
Kod EAN :	4242002707051
Marka :	Bosch
Nazwa serii :	KIN86AF30
Klasa efektywności energetycznej - NOWA DYREKTYWA (2010/30/WE) :	A++
Roczne zużycie energii (kWh/rok) - NOWA DYREKTYWA (2010/30/WE) :	221,00
Pojemność netto chłodziarki (l) - wg nowej etykiety (2010/30/EC) :	188
Zamrażarka - pojemność netto (l) - wg nowej etykiety (2010/30/EC) :	67
System mrożenia bezszronowego :	Zamrażalnik
Czas wzrostu temperatury (h) :	13
Zdolność zamrażania (kg/24h) - wg nowej etykiety (2010/30/EC) :	8
Klasa klimatyczna :	SN-ST
Poziom hałasu (db(A) re 1 pW) :	39
Sposób instalacji :	W pełni zintegrowane



4 242002 707051

Serie | 6, Chłodziarko-zamrażarki do zabudowy z dolną zamrażarką, 177.2 x 55.8 cm KIN86AF30

Chłodziarko-zamrażarka z komorą VitaFresh plus: zachowa witaminy i świeżość owoców i warzyw do 2 razy dłużej, bardzo oszczędna klasa energetyczna A++.

Parametry techniczne

- Drzwi zamocowane prawostronnie, z możliwością zmiany strony
- Zawiasy płaskie
- Wymiary urządzenia: W 177,2 cm x S 55,8 cm x G 54,5 cm
- Wymiary niszy do zabudowy W x S x G: 177,5 cm x 56,0 cm x 55,0 cm

Wyposażenie

- 2 wkłady akumulacyjne zimna, pojemnik na jajka, pojemnik na kostki lodu

Ogólne informacje

- Pojemność całkowita: 255 l
- Klasa efektywności energetycznej: A++ w skali efektywności energetycznej od A+++ do D
- Zużycie energii¹: 221 kWh/rok
- Poziom hałas: 39 dB dB(A) re 1 pW
- Klasa klimatyczna: SN-ST

Komfort użytkowania

- 1 kompresor / 2 obiegi chłodzące
- FreshSense - stała temperatura, dzięki inteligentnemu systemowi czujników
- Supermrożenie z automatycznym wyłączeniem
- Dodatkowe funkcje: tryb wakacyjny
- Sygnał dźwiękowy "otwarte drzwi"
- Alarm optyczny i dźwiękowy aktywujący się przy wzroście temperatury w zamrażarce, Funkcja Memory

Chłodziarka

- Pojemność chłodziarki: 188 l
- Superchłodzenie
- 5 półki z bezpiecznego szkła (w tym 4 o regulowanej wysokości)
- 1 szuflada VitaFresh plus z regulacją wilgotności zachowa bogactwo witamin i świeżość owoców i warzyw 2 x dłużej
- Ilość półek na drzwiach: 5, w tym 1 zamykana półka na masło/sery
- Oświetlenie LED - wydajne i jasne przez cały cykl życia urządzenia!

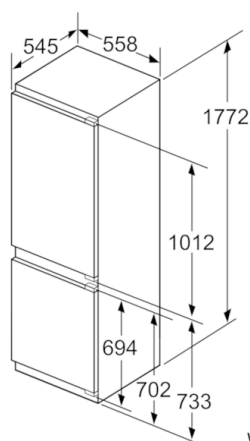
Zamrażarka

- NoFrost - nigdy więcej rozmrażania!
- Zamrażarka *(***)
Pojemność: 67 l l
- Supermrożenie z automatycznym wyłączeniem
- Ilość przezroczystych szuflad na mrożonki: 3, w tym 1 BigBox
- VarioZone - większa przestrzeń dzięki wyjmowanym szklanym półkom
- Kalendarz zamrażania żywności
- Zdolność zamrażania: 8 kg w ciągu 24h
- Zdolność przech. w przypadku awarii: 13h

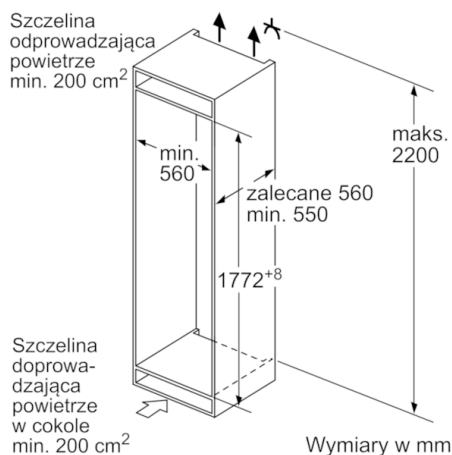
- ¹W oparciu o standardowy, 24-godzinny test. Faktyczne zużycie energii zależy od sposobu użytkowania urządzenia i jego umiejscowienia.

- ²W celu osiągnięcia podanych wartości zużycia energii, należy zachować minimalny odstęp 3,5 cm między tyłem chłodziarki a ścianą, co należy uwzględnić przy planowaniu wymiarów niszy. Bez zachowania minimalnego odstępu funkcjonalność urządzenia nie zmieni się, zwiększy się nieznacznie zużycie energii

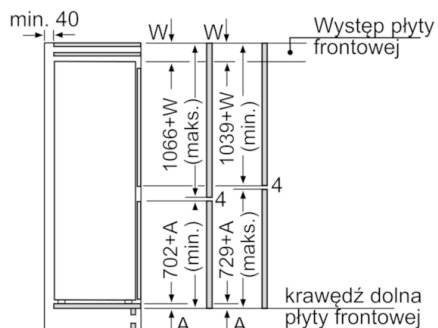
**Serie | 6, Chłodziarko-zamrażarki do zabudowy z dolną zamrażarką, 177.2 x 55.8 cm
KIN86AF30**



Wymiary w mm



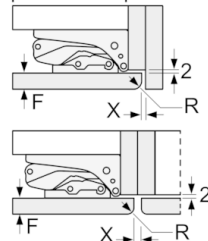
Wymiary w mm



Podane wymiary drzwi meblowych odnoszą się do szczeliny o szerokości 4 mm.

wymiary w mm

Wymiary w mm
Zalecenie wymiarów szczelin pod zawias płaski.



F	R	X
16-19	0-3	2,5
20	0-1	3
	2-3	2,5
21	0-1	3
	2-3	2,5
22	0	4
	1	3,5
	2-3	3

Należy zachować zalecane w tabeli wymiary szczelin, aby zapewnić bezkolizyjne otwieranie drzwi urządzenia oraz aby uniknąć uszkodzeń mebli kuchennych.