

Serie | 6, Volledig geïntegreerde vaatwasser, 60 cm SMV68IX01N



A+++

Vertrouw op PerfectDry voor perfecte droogresultaten voor alle vaat. Zelfs glazen en plastic worden perfect droog.

- **Glas 40°C programma:** speciaal programma om glas te reinigen en te drogen.
- **TimeLight:** weergave van de status van het programma en de resttijd op de vloer.
- **AquaStop:** Bosch garantie voor een 100% gegarandeerde bescherming tegen waterschade gedurende de levensduur van het apparaat.
- **Glasbeschermingstechnologie:** voor een extra voorzichtige behandeling van je glazen.
- **Kinderbeveiliging:** voorkomt dat uw vaatwasser onbedoeld geopend kan worden tijdens het wassen.

Technische Data

Watervbruik (l) :	9,5
Uitvoering :	Inbouw
Hoogte van afneembaar bovenblad (mm) :	0
Afmetingen van het apparaat h(min/max)xbxd (mm) :	815 x 598 x 550
Inbouwafmetingen (hxbxd) :	815-875 x 600 x 550
Diepte met 90° geopende deur (mm) :	1200
In hoogte verstelbare pootjes :	Ja - alleen voorzijde
Maximaal instelbare hoogte (mm) :	60
Verstelbare sokkel :	Horizontaal en verticaal
Nettogewicht (kg) :	44,330
Brutogewicht (kg) :	46,5
Aansluitwaarde (W) :	2400
Minimale smeltveiligheid (A) :	10
Spanning (V) :	220-240
Frequentie (Hz) :	50; 60
Lengte elektriciteitsnoer (cm) :	175
Type stekker :	Schuko-/Gardy. met aarding
Lengte toevoerslang (cm) :	165
Lengte afvoerslang (cm) :	190
EAN-code :	4242005052103
Aantal couverts :	13
Energie-efficiëntieklasse (2010/30/EG) :	A+++
Energieverbruik per jaar (kWh/annum) - NIEUW (2010/30/EG) :	234,00
Energieverbruik (kWh) :	0,82
Elektriciteitsverbruik in de sluimerstand (W) - NIEUW (2010/30/EG) :	0,50
Energieverbruik in de uitstand (W) - NIEUW (2010/30/EG) :	0,50
Waterverbruik per jaar (l/annum) - NIEUW (2010/30/EG) :	2660
Droogprestaties :	A
Referentieprogramma :	Eco
Totale programmaduur referentieprogramma (min) :	195
Geluidsniveau (dB (A) re 1pW) :	42
Type installatie :	Volledig geïntegreerd



Optionele accessoires

- SGZ1010 : Verlengslang voor aqua-stop
- SMZ2014 : Korfzet voor glazen met lange steel
- SMZ2056 : Roestvrijstalen deur met greep
- SMZ5003 : Klapscharnier
- SMZ5005 : Roestvrijstalen bevestigingsstrip
- SMZ5035 : Decor conversion kit, stainless steel
- SMZ5300 : Wijneglazenhouder



Serie | 6, Volledig geïntegreerde vaatwasser, 60 cm SMV68IX01N

Vertrouw op PerfectDry voor perfecte droogresultaten voor alle vaat. Zelfs glazen en plastic worden perfect droog.

Technische specificaties:

- Verbruik in Eco 50°C programma: 234 kWh / 2660 liter per jaar
- Droogefficiëntieklasse: A
- Geluidsniveau: 42 dB(A) re 1 pW
- Geluidsniveau (extra stil programma) 40 dB(A) re 1 pW
- Afmetingen (hxbxd): 81.5 x 59.8 x 55 cm

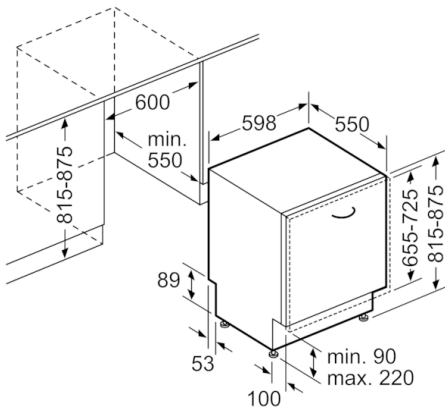
Algemeen:

- Energie-efficiëntieklasse: A+++
- Capaciteit: 13 standaard-couverts
- 8 Programma's: Intensief 70 °C, Auto 45-65 °C, Eco 50 °C, Stil 50 °C, Glas 40 °C, 1h. 65 °C, Snel 45 °C, Voorspoelen
- 4 Speciale functies: IntensiveZone, VarioSpeedPlus, HygiënePlus, Extra Droog
- Voorzien van MachineCare functie (voor reiniging en onderhoud)
- PerfectDry: perfect droogresultaat dankzij Zeoliet
- DoseerAssistent: vaatwasmiddel wordt gelijkmatig verspreid

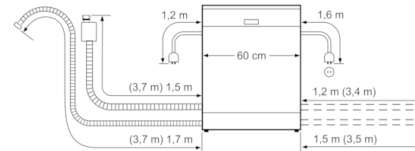
Comfort / Zekerheid:

- Roestvrijstalen bedieningspaneel met TouchControl
- TimeLight: projectie van resterende tijd op de vloer
- Akoestisch signaal bij einde programma
- Elektronische resttijdindicatie in min.
- Starttijdkeuze 1-24 uur
- AquaSensor
- Afwasmiddelherkenning
- Glasbeschermingstechniek
- Warmtewisselaar: altijd de juiste temperatuur, optimale zorg voor uw vaat
- Navulindicatie: zout
- VarioFlex korven met flexibele onderdelen in rood
- RetroFit: VarioLade of 3de laadrek naderhand toe te voegen
- Kleur onderkorf: zilver
- RackMatic: in hoogte verstelbare bovenkorf (3 standen)
- 2 Neerklapbare rekken in bovenkorf
- 4 Neerklapbare bordenrekken in onderkorf
- Bestekétagère in bovenkorf
- Vario-bestekorf in onderkorf
- Kopjes-étagère in bovenkorf (2x)
- AquaStop: Bosch garantie: de meest betrouwbare waterbeveiliging met levenslange garantie
- deurvergrendeling
- EasyLock deursluiting
- EcoSilence Drive: meest energiezuinige en stille motortechnologie

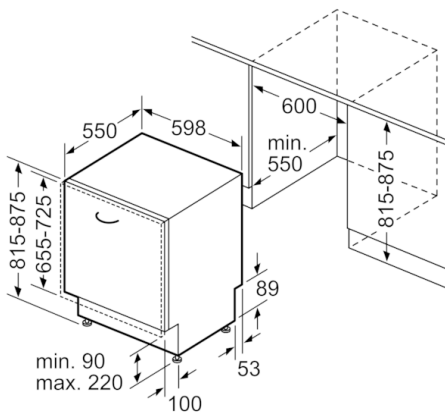
**Serie | 6, Volledig geïntegreerde vaatwasser,
60 cm
SMV68IX01N**



Afmeting in mm



() Werte mit Verlängerungssatz



Afmeting in mm