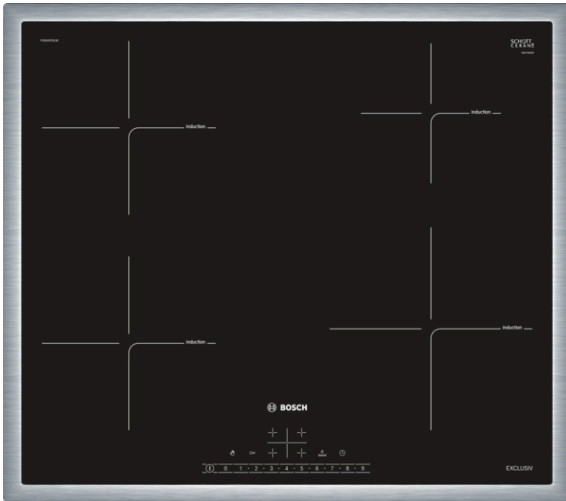


**Serie 6, Inductiekookplaat, 60 cm,
Zwart
PIE645FB1M**



Optionele accessoires

HEZ390090 : rvs wokpan glazen deksel
HEZ9SE030 : 3-delige pannenset
HEZ9SE040 : 4-delige pannenset
HEZ9SE060 : 6-delige pannenset

**De inductiekookplaat voor snel, veilig en
schoon koken met laag energieverbruik.**

- **DirectSelect:** Directe, eenvoudige selectie van de gewenste kookzone, vermogen en extra functies.
- **PowerBoost:** tot wel 50% meer vermogen voor sneller verwarmen op inductie.
- **ReStart:** als je pan overkookt, schakelt de kookplaat zichzelf automatisch uit en slaat de laatst gekozen instellingen op.
- **Kinderbeveiliging:** vergrendelt het bedieningspaneel en beschermt tegen onbedoelde wijzigingen van de instellingen.
- **Inductie:** snel, nauwkeurig, energiezuinig en eenvoudig schoon te maken.

Technische Data

Productnaam/ Productfamilie : kookplaat glaskeramiek
Uitvoering : Inbouw
Energiesoort : Elektrisch
Aantal zones dat tegelijk kan worden gebruikt : 4
Inbouwfmetingen (hxbxd) : 55 x 560-560 x 490-500 mm
Breedte apparaat : 583 mm
Afmetingen (HxBxD) : 55 x 583 x 513 mm
Afmetingen inclusief verpakking hxbxd : 126 x 753 x 603 mm
Nettogewicht : 12,6 kg
Brutogewicht : 13,8 kg
Restwarmte indicator : Apart
Positie bedieningspaneel : Front
Materiaal vangschaal : Glaskeramisch
Kleur oppervlak : RVS, Zwart
Kleur van de omlijsting : RVS
Keurmerken : AENOR, CE
Lengte elektriciteits snoer : 110 cm
EAN-code : 4242002931715
Aansluitwaarde : 7400 W
Spanning : 220-240 V
Frequentie : 50; 60 Hz



Serie 6, Inductiekookplaat, 60 cm, Zwart PIE645FB1M

De inductiekookplaat voor snel, veilig en schoon koken met laag energieverbruik.

- 60 cm: ruimte voor 4 potten of pannen.

Flexibiliteit kookzones

- Kookzone linksvoor: 180 mm, 1.8 kW (max. vermogen 3.1 kW)
- Kookzone linksachter: 180 mm, 1.8 kW (max. vermogen 3.1 kW)
- Kookzone rechtsachter: 145 mm, 1.4 kW (max. vermogen 2.2 kW)
- Kookzone rechtsvoor: 210 mm, 2.2 kW (max. vermogen 3.7 kW)

Gebruiksgemak

- DirectSelect: bediening via tiptoetsen.
- Elektronische besturing met 17 standen: past de warmte nauwkeurig aan met 17 vermogensstanden (9 hoofdstanden en 8 tussenstanden)
- Timer met uitschakelfunctie voor elke kookzone: schakelt de kookzone uit aan het einde van de ingestelde tijd (bijv. voor gekookte eieren).
- Kookwekker : een alarm aan het einde van de ingestelde tijd (bijv. voor pasta).

Tijdsbesparing en efficiency

- PowerBoost-functie voor alle kookzones : kook water sneller dankzij 50% meer energie dan op de hoogste stand.
- QuickStart functie: bij het aanzetten selecteert de kookplaat automatisch de kookzone met kookgerei in (geplaatst in uitmodus).
- ReStart functie: herstelt alle vorige instellingen door de kookplaat binnen 4 seconden weer in te schakelen.

Design

- RVS rand

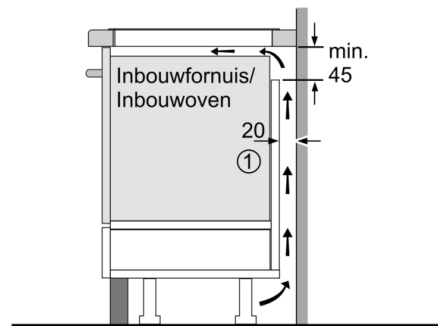
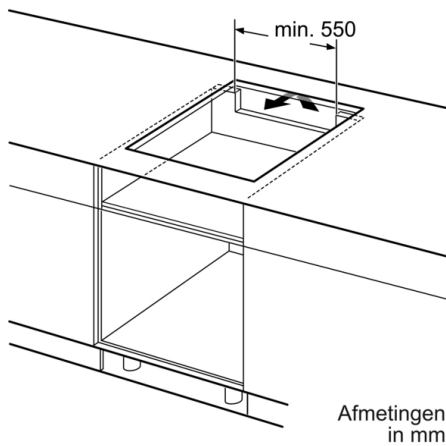
Veiligheid

- 2-traps restwarmte-indicatie voor elke kookzone: geeft aan welke kookzones nog warm zijn.
- Kinderbeveiliging: voorkomt activering van de kookplaat
- Schoonmaakvergrendeling: veeg overgekookte vloeistoffen af zonder onbedoeld de instellingen te wijzigen (blokkeer alle toetsen gedurende 30 seconden).
- Hoofdschakelaar: schakelt alle kookzones uit met een druk op de knop.
- Veiligheidsuitschakeling: om veiligheidsredenen stopt het verwarmen na een vooraf ingestelde tijd zonder interactie (aanpasbaar).
- Weergave energieverbruik : toont het elektriciteitsverbruik van het laatste kookproces.

Installatie

- Afmetingen (bx dxh): 58.3 cm x 51.3 cm x 5.5 cm
- Inbouwmaten (hx bxd) : 5.5 cm x 56.0 cm x (49.0 cm - 50.0 cm)
- Minimale werkbladdikte: 16 mm
- Aansluitwaarde: 7400 W
- PowerManagement functie: beperk het maximale vermogen indien nodig (afhankelijk van de zekering van de elektrische installatie).
- Aansluitsnoer: 1.1 m, Inclusief aansluitsnoer

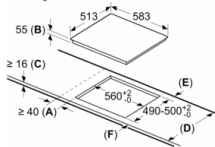
Serie 6, Inductiekookplaat, 60 cm, Zwart PIE645FB1M



①
Er moet voor een ventilatiespleet
worden gezorgd.

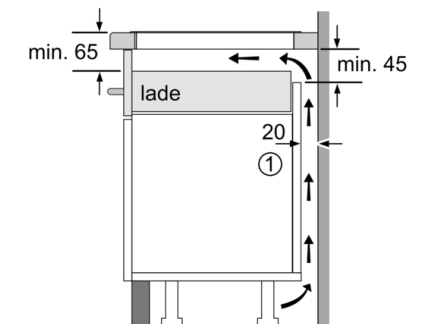
Afmetingen in mm

Afmeting in mm



A: Minimum afstand van de formuisuitparing tot de wand.
B: Inbouwdiepte.
C: De vrije ruimte tussen het oppervlak van het werkblad en de bovenkant van het front van de oven moet 30 mm bedragen. Raadpleeg de ruimtevereisten voor de oven.
Het werkblad waarin het fornuis moet worden geïnstalleerd moet bestand zijn tegen belastingen van ca. 60 kg; er moeten geschikte steunconstructies worden gebruikt indien nodig.

D	E	F
585-600	50	≥ 35
> 600	≥ 50	≥ 50



①
Er moet voor een ventilatiespleet
worden gezorgd.

Afmetingen in mm