

**Serie 8, Downdraft afzuigkap, 80 cm,  
helder glas  
DDW88MM66**



**Optionele accessoires**

DSZ1WW1I6 : Integreer. Cleanair Plus recirc. set  
DSZ1WW1J1 : Regeneerbaar recirculatieset  
DSZ1WW1M1 : Montageset motor op afstand  
DSZ8WW1Y2 : Mounting kit for seamless installation  
HEZ9VDSB1 : 90° buisbocht horizontaal  
HEZ9VDSB2 : 90° buisbocht verticaal, L  
HEZ9VDSI0 : Adaptereindstuk rond-vlak  
HEZ9VDSI1 : 90° Adapteraansluiting rond-vlak  
HEZ9VDSM1 : Vlakke rechte buis 500mm  
HEZ9VDSM2 : Vlakke rechte buis 1000mm  
HEZ9VDSS1 : Buisverbinder (vrouwelijk)

**Glass Draft: perfecte afzuiging direct achter  
het kookveld, ongeacht panhoogte en  
panpositie.**

- Naadloos design waarin ventilatiemodule en kookplaat perfect bij elkaar passen.
- **Decoratieve ledverlichting in het uitschuifbare glazen paneel:** de perfecte toevoeging voor een sfeervol verlichte keuken
- **Guided Air:** perfecte afzuigprestaties ongeacht de grootte en positie van je pannen.
- **Stil:** maximaal afzuigvermogen bij een laag geluidsniveau.
- **Spraakbesturing:** Bedien je afzuiging met je stem dankzij Home Connect.

**Technische Data**

Uitvoering : Downdraft  
Lengte elektriciteitsnoer : 130 cm  
Inbouwfmetingen (hxbxd) : 703mm x 781.0mm x 123mm mm  
Nettogewicht : 35,5 kg  
Soort besturing : Elektronisch  
Instelling afzuigvermogen : 3-standen + 2 intensief  
Maximale afzuigcapaciteit luchtafvoer : 501 m<sup>3</sup>/h  
Max. capaciteit recirculatie intensiefstand : 525 m<sup>3</sup>/h  
Maximale afzuigcapaciteit recirculatie : 416 m<sup>3</sup>/h  
Afzuigcapaciteit intensiefstand : 775 m<sup>3</sup>/h  
Geluidsniveau : 62 dB(A) re 1 pW  
Diameter luchtafvoer min/max : 150 mm  
Materiaal vetfilter : Roestvrijstaal wasbaar  
EAN-code : 4242005223657  
Aansluitwaarde : 300 W  
Minimale smeltveiligheid : 10 A  
Spanning : 220-240 V  
Frequentie : 50; 60 Hz  
Type stekker : Schuko-/Gardy. met aarding  
Type installatie : Inbouw



4 242005 223657

## Serie 8, Downdraft afzuigkap, 80 cm, helder glas DDW88MM66

### Glass Draft: perfecte afzuiging direct achter het kookveld, ongeacht panhoogte en panpositie.

#### Prestaties en verbruik:

- Geschikt voor luchtafvoer of recirculatie
- Afzuigcapaciteit bij luchtafvoer volgens EN61591:  
Max. normaalstand: 501 m<sup>3</sup>/h  
Intensiefstand: 775 m<sup>3</sup>/h
- Geluidsniveau volgens EN 60704-2-13 bij luchtafvoer:  
Max. normaalstand: 62 dB(re 1 pW)  
Intensiefstand: 70 dB (re 1 pW)
- Energieklasse volgens EU-norm nr. 65/2014: A  
(op een schaal van A+++ t/m D)
- Gemiddelde energieverbruik: 36.9 kWh/jaar
- Energieklasse ventilator: A
- Energieklasse verlichting: -
- Energieklasse vetfilter: B
- Max. geluidsniveau op normaalstand: 62 dB

#### Algemeen:

- 80 cm
- Voor inbouw in een werkblad
- Efficiënte koolborstelloze EcoSilence Drive technologie
- Perfecte apparaat voor installatie in een eiland of semi-eiland keukenopstelling

#### Design

- Glazen paneel met randverlichting
- Uitgevoerd in een strak glazen design voorzien van een rode verlichting. Kies eenvoudig uw favoriete kleur via de Home Connect app.

#### Connectiviteit

- Home Connect: op afstand monitoren en aanpassen van de instellingen met de Home Connect App
- HoodControl: stel de afzuigkap in vanaf de kookplaat
- Interval ventilatie via Home Connect beschikbaar
- Stilte-functie via Home Connect beschikbaar
- De Home Connect-functionaliteit kan worden uitgebreid door de integratie van talrijke applicaties van externe samenwerkingspartners.
- Spraakbesturing via gemeenschappelijke taalassistenten mogelijk (alleen in landen waar de service beschikbaar is)

#### Bediening:

- Elektronische bediening met TouchControl
- TouchControl voor vermogen en verlichting

#### Uitrusting:

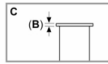
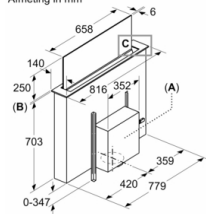
- Guided Air: perfecte afzuigperformance ongeacht de hoogte van de pan of positie op de kookplaat
- PerfectAir
- De standaard functies bevinden zich op het rechter bedieningspaneel
- 3 standen + 2 intensiefstanden
- De hoogwaardige filtercassettes met geïntegreerde metalen vetfilters zijn vaatwasmachinebestendig
- Metalen vetfilter(s), geschikt voor de vaatwasser
- Elektronische verzadigingsindicatie voor vetfilter(s) en koolstoffilter
- Intensiefstand met automatische terugschakeling na 6 minuten
- Automatische nalooptijd (10 minuten)
- AmbientLight - 12 verschillende kleuren
- Easy Access: filters zijn eenvoudig bereikbaar, filtercassettes komen automatisch omhoog
- Het glaspaneel is eenvoudig te verwijderen en schoon te maken
- Intensiefstand met automatische terugschakeling na 6 minuten
- Volledig automatische afzuigkap

#### Technische specificaties:

- Geschikt voor inbouw in een 90 cm kast
  - Hoogte downdraft 250 mm
  - Inbouwmaten (hxbxd):  
70.3 cm x 78.1 cm x 12.3 cm
  - Afmetingen (hxbxd):  
70.9 cm x 81.6 cm x 14.0 cm
  - Diameter luchtafvoeraansluiting Ø 150 mm
  - Lengte aansluitsnoer 1.3 m
  - Aansluitwaarde: 300 W
  - Voor afmetingen en inbouwmaten van dit apparaat aub de maatschetsen aanhouden
  - Voor recirculatie is een Clean Air Plus recirculatie startset (accessoire) nodig
  - Voor seamless installatie is een speciale accessoire benodigd
  - Voor installatie motor op afstand is een speciale accessoire (DSZ1WW1M1) benodigd
  - Combinatie met gaskookplaten niet mogelijk
- \* Volgens de EU-norm nr. 65/2014*

## Serie 8, Downdraft afzuigkap, 80 cm, helder glas DDW88MM66

Afmeting in mm



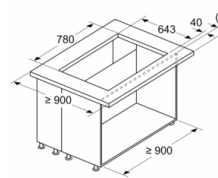
**A:** Montage motor-unit aan voor-/achterzijde of met max. 3 m afstand zijdelings verspringend (speciale accessoires nodig)

Motoreenheid moet altijd toegankelijk zijn

**B:** 5.5 mm

Afmeting in mm

**Combinatie met elektrische kookplaat  
Naadloze inbouw**



**A:** Uitsteeklengte werkblad - corpus

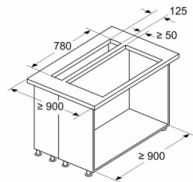
Combinatie met gaskookplaat niet mogelijk

Let op het volgende om vermogensverliezen te vermijden:

- Geen bovenkast boven het apparaat monteren
- Afstand open schapelementen boven het apparaat min. 650 mm (advies)
- Afstand link/rechts tussen apparaat en wand / naastgelegen bovenkast min. 500 mm

Afmeting in mm

**Combinatie met elektrische kookplaat**



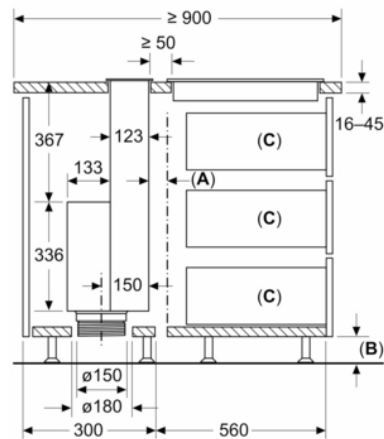
Combinatie met gaskookplaat niet mogelijk

Let op het volgende om vermogensverliezen te vermijden:

- Geen bovenkast boven het apparaat monteren
- Afstand open schapelementen boven het apparaat min. 650 mm (advies)
- Afstand link/rechts tussen apparaat en wand / naastgelegen bovenkast min. 500 mm

Afmeting in mm

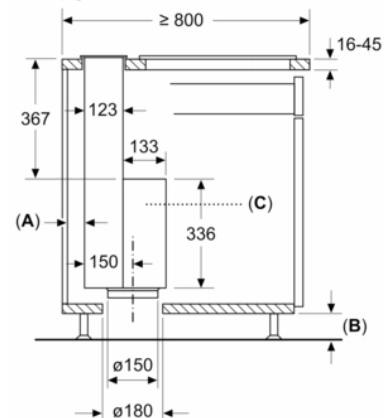
**Standaard inbouw**



**A:** Ventilatiespleet voor kookplaat

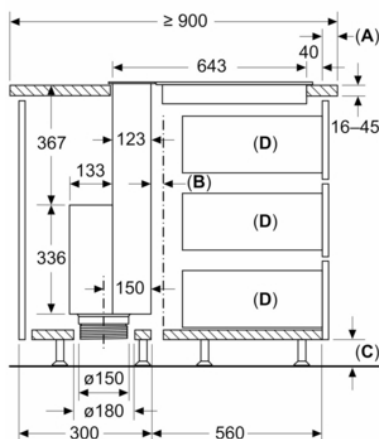
**B:**  $\geq 60$  mm voor circulatiefunctie

$\geq 100$  mm voor luchtafvoer met kanaal  
Afmeting in mm



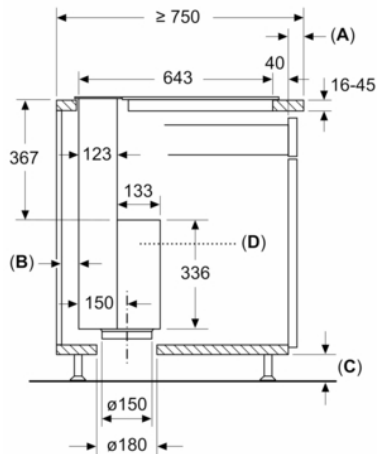
**A:**  $\geq 20$  mm tussen aanzuigberek Guided Air en meubelwand

Afmeting in mm  
**Naadloze inbouw  
(Speciale accessoires noodzakelijk)**



## Serie 8, Downdraft afzuigkap, 80 cm, helder glas DDW88MM66

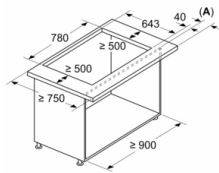
Afmeting in mm  
**Naadloze inbouw**  
(Speciale accessoires noodzakelijk)



**A:** Uitsteeklengte werkblad - corpus

**B:**  $\geq 20$  mm tussen aanzuigbreek Guided Air en meubelwand

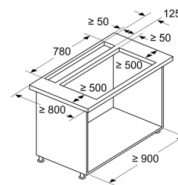
Afmeting in mm  
**Combinatie met elektrische kookplaat**  
Naadloze inbouw



**A:** Uitsteeklengte werkblad - corpus  
Combinatie met gaskookplaat niet mogelijk  
Let op het volgende om vermogensverliezen te vermijden:

- Geen bovenkast boven het apparaat monteren
- Afstand open schapelementen boven het apparaat min. 650 mm (advies)
- Afstand link/rechts tussen apparaat en wand / naastgelegen bovenkast min. 500 mm
- Afstand tussen apparaatframe en wand min. 50 mm

Afmeting in mm  
**Combinatie met elektrische kookplaat**

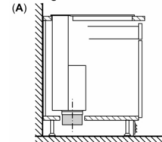


Combinatie met gaskookplaat niet mogelijk

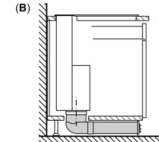
Let op het volgende om vermogensverliezen te vermijden:

- Geen bovenkast boven het apparaat monteren
- Afstand open schapelementen boven het apparaat min. 650 mm (advies)
- Afstand link/rechts tussen apparaat en wand / naastgelegen bovenkast min. 500 mm
- Afstand tussen apparaatframe en wand min. 50 mm

**Planingsadvies circulatiefunctie**



**A:** Buitenwand - U-waarde  $\leq 0,5$  W/(m<sup>2</sup>K)  
Standaard installatie: deels geleid bij de plint



**B:** Buitenwand - U-waarde  $> 0,5$  W/(m<sup>2</sup>K)  
Installatie met volledig geleide buizen tot aan de plint bij slecht geïsoleerde buitenwanden of over een koude vloer