

**Serie 8, Lavatrice a carica frontale, 8 kg, 1400 rpm  
WIW28541EU**



**Accessori opzionali**

WMZ20441	Piedini regolabili x lavatr Bosch lib p.
WMZ2200	Fissazione al suolo
WMZ2381	Prolunga per aqua-stop

**Lavatrice con motore EcoSilence Drive e programma NightWash, per prestazioni davvero silenziose ed eccellente longevità.**

- **Cestello VarioDrum:** lavaggio delicato grazie alla struttura speciale del cestello.
- **ActiveWater™ Plus:** Sistema di sensori in grado di regolare automaticamente e con estrema precisione l'afflusso di acqua nel cestello, in base alle esigenze di lavaggio, minimizzando i consumi di acqua.
- **Display LED con programmazione inizio o fine lavaggio (1-24h).**
- **Funzione Aggiungi bucato:** hai dimenticato un indumento? Aggiungilo facilmente al lavaggio.
- **Funzione pulizia cestello:** programma per la pulizia e l'igienizzazione del cestello e del circuito idraulico della lavatrice.

**Dati tecnici**

Classe di efficienza energetica:	..... C
Consumo energetico ponderato in kWh per 100 cicli di lavaggio del programma eco 40-60:	..... 62 kWh
Capacità (kg):	.....8.0 kg
Consumo di acqua del programma eco in litri per ciclo:	.....45 l
Durata del programma eco 40-60 in ore e minuti a capacità nominale:	..... 3:16 h
Classe di efficienza di asciugatura con centrifuga del programma eco 40-60:	..... B
Classe di emissioni di rumore aereo:	..... A
Emissioni di rumore aereo:	.....66 dB(A) re 1 pW
Tipologia costruttiva del prodotto:	.....Da incasso
Altezza top removibile:	.....-2 mm
Dimensioni del prodotto:	..... 818 x 596 x 544 mm
Peso netto:	..... 76.3 kg
Potenza:	.....2300 W
Corrente:	..... 10 A
Tensione:	.....220-240 V
Frequenza:	..... 50 Hz
Lunghezza del cavo di alimentazione elettrica:	.....210.0 cm
Cerniera :	..... Sinistra
Ruote:	..... no
Codice EAN:	.....4242005214532
Installazione:	.....Da incasso a scomparsa totale



## **Serie 8, Lavatrice a carica frontale, 8 kg, 1400 rpm WIW28541EU**

### **Lavatrice con motore EcoSilence Drive e programma NightWash, per prestazioni davvero silenziose ed eccellente longevità.**

<sup>4</sup> Durata del programma Eco 40-60

\*Verificare i termini di garanzia al link  
[[www.bosch-home.com/it/speciali/garanzie\\_componenti](http://www.bosch-home.com/it/speciali/garanzie_componenti)]

\*\*I valori sono arrotondati

#### **Caratteristiche principali**

- EcoSilence Drive: motore silenzioso e affidabile nel tempo.
- 10 anni di assistenza sul motore EcoSilence Drive.
- ActiveWater Plus: utilizzo efficiente dell'acqua, anche con carichi ridotti, grazie al preciso sistema di riconoscimento automatico del carico.
- TimeLight: proiezione a pavimento per l'indicazione delle fasi di lavaggio e del tempo residuo.

#### **Pannello di controllo**

- Programmi speciali: Piumini, Pulizia cestello (con avviso), Jeans, Camicie, NightWash, Scarico acqua/centrifuga, Mix, Sports/Fitness, Risciacquo, Rapido 15/30 min, delicati/seta, lana/lavaggio a mano
- Funzione pulizia cestello con avviso.
- Funzione aggiungi bucato, per introdurre i capi a programma già avviato, semplicemente premendo un tasto.
- Tasti TouchControl: Prelavaggio, Fine fra, Selezione temperatura, SpeedPerfect, Avvio/Aggiungi bucato, Extra acqua e risciacquo, Selezione centrifuga/Esclusione centrifuga finale
- Display LED multifunzioni.
- Segnale acustico a fine programma

#### **Sicurezza**

- Bilanciamento automatico del carico in centrifuga
- Riconoscimento presenza schiuma
- AquaStop: sistema di protezione anti-allagamento con garanzia Bosch in caso di danni causati dall'acqua - per tutta la vita dell'apparecchio.\*

#### **Altre caratteristiche**

- Dimensioni (A x L x P): 81.8 x 59.6 x 54.4 cm
- Cerniere del mobile reversibili
- Base regolabile in altezza: 15 cm
- Base regolabile in profondità: 6.5 cm
- Regolazione altezza piedini posteriori dal davanti

#### **Valori di consumo**

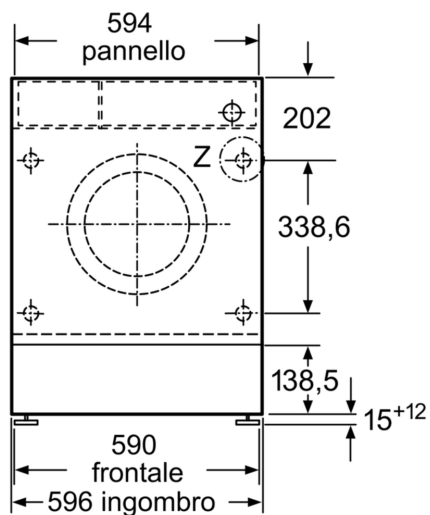
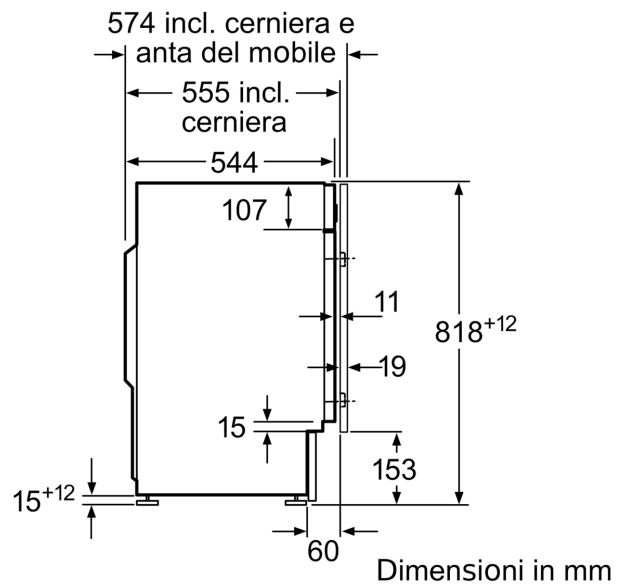
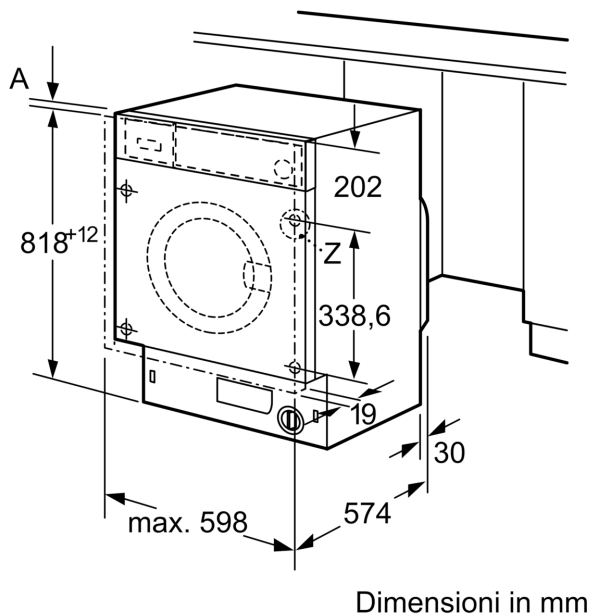
- Classe di efficienza energetica<sup>1</sup>: C
- Energia<sup>2</sup> / Acqua<sup>3</sup>: 62 kWh / 45 litri
- Capacità di carico: 1 - 8 kg
- Durata del programma<sup>4</sup>: 3:16 h:min
- Classe di efficienza della centrifuga: B
- Velocità di centrifuga<sup>\*\*</sup>: 400 - 1400 giri/min.
- Emissioni di rumore aereo: 66 dB (A) re 1 pW
- Classe di emissione di rumore aereo: A

<sup>1</sup> Scala di classi di efficienza energetica da A a G

<sup>2</sup> Consumo di energia in kWh per 100 cicli (nel programma Eco 40-60)

<sup>3</sup> Consumo ponderato di acqua in litri per ciclo (nel programma Eco 40-60)

**Serie 8, Lavatrice a carica frontale, 8  
kg, 1400 rpm  
WIW28541EU**



**Particolare Z**

