

## Serie 6, Lavastoviglie compatta da incasso, 60 cm, Acciaio spazzolato SCE52M75EU



### Accessori opzionali

HEZ860050	Banda decorativa x forni combi.verti.inx
HEZ860060	Banda decorativa x forni comp.verti.nero
SGZ3003	Cestello per posate d'argento
SMZ1051EU	

- **EcoSilence Drive:** il motore che permette di risparmiare energia, silenzioso e duraturo.
- **AquaStop:** sistema di protezione anti-allagamento con garanzia Bosch in caso di danni causati dall'acqua - per tutta la vita dell'apparecchio.<sup>5</sup>

### Dati tecnici

Classe di efficienza energetica <sup>1</sup> :	.....F
Consumo energetico del programma Eco per 100 cicli <sup>2</sup> :	67 100 kWh per ciclo
Numero massimo di coperti:	.....7
Consumo di acqua del programma eco in litri per ciclo <sup>3</sup> :	.....9.0 l
Durata del programma <sup>4</sup> :	.....3:55 h
Emissioni di rumore aereo:	.....47 dB(A) re 1pW
Classe di emissioni di rumore aereo:	.....C
Design:	.....Da incasso
Altezza top removibile:	.....0 mm
Profondità con porta aperta a 90 gradi:	.....995 mm
Zoccolo regolabile:	.....No
Peso netto:	.....26.4 kg
Peso lordo:	.....29.2 kg
Potenza:	.....2400 W
Corrente:	.....10 A
Tensione:	.....220-240 V
Frequenza:	.....50; 60 Hz
Indice riparabilità:	.....8.1
Lunghezza del cavo di alimentazione elettrica:	.....175 cm
Tipo di spina:	.....Schuko
Lunghezza tubo entrata:	.....165 cm
Lunghezza tubo uscita:	.....215 cm
Codice EAN:	.....4242005198061
Tipo di installazione:	.....Libera installazione



<sup>1</sup> In una scala di classi di efficienza energetica da A a G  
<sup>2</sup> Consumo di energia in kWh per 100 cicli (nel programma Eco 50 °C)  
<sup>3</sup> Consumo di acqua in litri per ciclo (nel programma Eco 50 °C)  
<sup>4</sup> Durata del programma Eco 50 °C  
<sup>5</sup> Verificare i termini di garanzia all'indirizzo <https://www.bosch-home.com/it/assistenza/garanzie-bosch/garanzie-componenti>

## Serie 6, Lavastoviglie compatta da incasso, 60 cm, Acciaio spazzolato SCE52M75EU

### Caratteristiche principali

- Motore senza spazzole EcoSilence Drive
- AquaSensor

### Pannello di controllo

- 2 funzioni speciali: SpeedPerfect +, HygienePlus
- Display con indicazione tempo residuo (ore/min)
- Partenza ritardata (1-24h)

### Dotazioni interne

- no
- Cestello inferiore con 4 rastrelliere abbattibili
- Materiale della vasca: base in Polinox, laterali e top in acciaio inox

### Altre caratteristiche

- Scambiatore di calore
- Sistema di filtri a tre livelli
- Dimensioni del prodotto (HxLxP): 59.5 x 59.5 x 50 cm
- Listelli di installazione in acciaio inclusi

### Sicurezza

- AquaStop: sistema di protezione totale antiallagamento\*
- Sicurezza bambini

### Dati Etichetta Energetica

- Classe di efficienza energetica
- : F
- Energia
- / Acqua
- : 67 kWh / 9 litri
- Numero coperti: 7
- Durata del programma
- : 3:55 (h:min)
- Emissioni di rumore aereo: 47 dB(A) re 1 pW
- Classe di emissione rumore aereo: C

<sup>1</sup> In una scala di classi di efficienza energetica da A a G

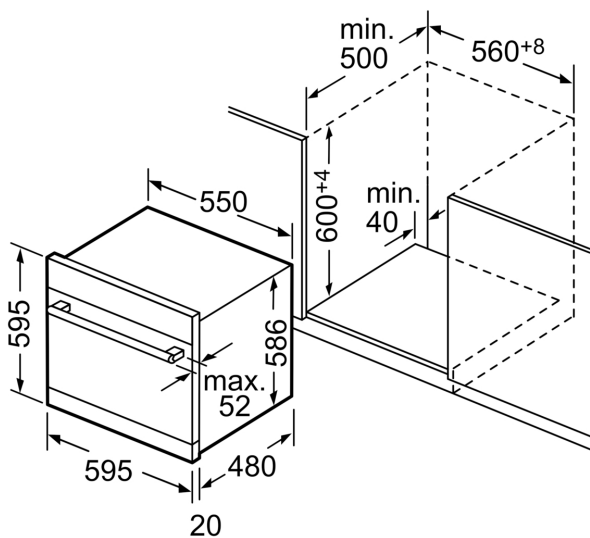
<sup>2</sup> Consumo di energia in kWh per 100 cicli (nel programma Eco 50 °C)

<sup>3</sup> Consumo di acqua in litri per ciclo (nel programma Eco 50 °C)

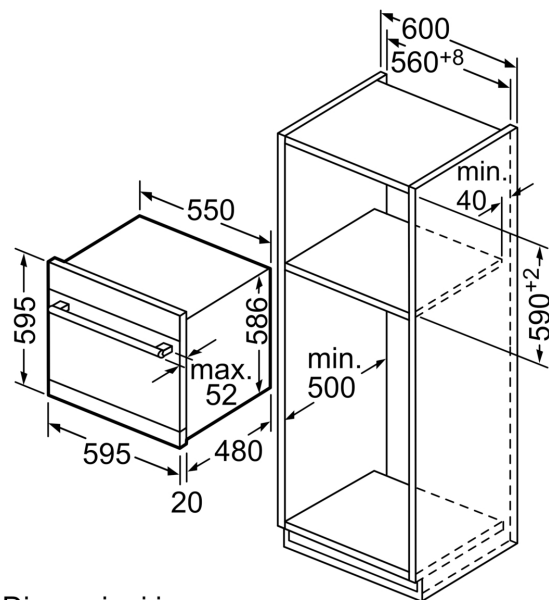
<sup>4</sup> Durata del programma Eco 50 °C

\* Verificare i termini di garanzia al link <https://www.bosch-home.com/it/assistenza/garanzie-bosch/garanzie-componenti>

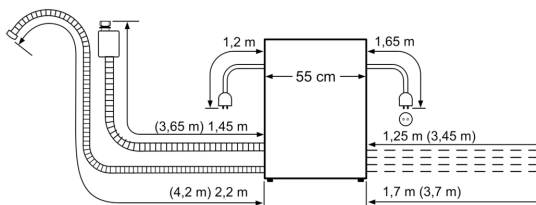
**Serie 6, Lavastoviglie compatta da  
incasso, 60 cm, Acciaio spazzolato  
SCE52M75EU**



Dimensioni in mm



Dimensioni in mm



Lunghezze nominali:

AquaStop: 1,65 m  
Tubo di scarico: 2,25 m  
Cavo di rete: 1,70 m

Prolunga:

AquaStop: 2,20 m  
Tubo di scarico: 2,00 m