

**Series 8, Flex induction hob, 60 cm,  
Black, surface mount with frame  
PXX675DV1E**



**Accessori opzionali**

HEZ32WA00 :, HEZ390011 ACCESSORIO PIANO INC-TEGAME,  
HEZ390012 ACCESSORIO PIANO INC-ACCESSORIO VAPORE,  
HEZ390090 Accessorio - Pentola Wok per induzione, HEZ390210  
ACCESSORIO PIANO INCASSO PENTOLA Ø 15cm, HEZ390220  
Pentola antiaderente 19 cm. di diametro, HEZ390230 Pentola  
antiaderente 21 cm. di diametro, HEZ390512 ACCESSORIO PIANO  
INC-TEPPAN YAKI, HEZ390522 ACCESSORIO PIANO INC-GRILL,  
HEZ394301 Listelli di congiunzione, HEZ9ES100 Accessorio cottura  
piani, HEZ9FE280 ACCESSORIO PIANO, HEZ9FF010 :, HEZ9FF030 :,  
HEZ9FF040 Set di pentole, HEZ9SE040 SET PENTOLE 4 PEZZI,  
HEZ9SE060 SET PENTOLE 6 PEZZI, HEZ9TY010 Pentola Teppan Yaki,  
HZ390011 ACCESSORIO PIANO INC-TEGAME

**Piano induzione con PerfectFry:  
raggiungere risultati perfetti arrostando  
con il controllo automatico di  
temperatura.**

- **Zona FlexInduction:** Una grande flessibilità combinando le zone cottura in una grande unica zona capace di contenere grandi padelle e rostiere.
- **PerfectFry:** una perfetta cottura grazie al sensore a 5 livelli
- **Home Connect:** Programmazione e controllo dell'apparecchio a distanza tramite app per dispositivi mobili
- **MoveMode:** possibilità di settare diversi livelli di cottura che permettono di bollire sulla parte anteriore e friggere o scaldare sull'altra zona.

**Dati tecnici**

Nome/famiglia prodotto: ..... zona di cottura vetroceramica  
Design: ..... Da incasso  
Alimentazione: ..... Elettrico  
Numero totale di posizioni utilizzabili simultaneamente: ..... 4  
Dimensioni del vano per l'installazione (AxLxP): ..... 51 x 560-560 x 490-500 mm  
Larghezza: ..... 606 mm  
Dimensioni (AxLxP): ..... 51 x 606 x 527 mm  
Dimensioni del prodotto imballato (AxLxP): ..... 126 x 753 x 603 mm  
Peso netto: ..... 13.3 kg  
Peso lordo: ..... 15.6 kg  
Indicatore di calore residuo: ..... Separato  
Posizione pannello di controllo: ..... Piano frontale  
Materiale principale della superficie: ..... Vetroceramica  
Colore della superficie: ..... Nero, Alu, brushed  
Lunghezza del cavo di alimentazione elettrica: ..... 110.0 cm  
Codice EAN: ..... 4242002943824  
Tensione: ..... 220-240 V  
Frequenza: ..... 60; 50 Hz



## **Series 8, Flex induction hob, 60 cm, Black, surface mount with frame PXX675DV1E**

### **Piano induzione con PerfectFry: raggiungere risultati perfetti arrostando con il controllo automatico di temperatura.**

#### **Informazioni generali**

- Home Connect: Programmazione e controllo dell'apparecchio a distanza tramite app per dispositivi mobili.
- Controllo piano-cappa: controllo della cappa attraverso il piano cottura
- Direct Select Premium touch
- Regolazione elettronica a 17 livelli
- FlexInduction: doppia superficie flessibile
- Zone cottura: 1 x Ø 380 mmx240 mm, 3.3 kW (max. Potenza 3.7 kW) Induzione o 2 x Ø 200 mm, 2.2 kW (max. Potenza 3.7 kW)
- Induzione; 1 x Ø 380 mmx240 mm, 3.3 kW (max. Potenza 3.7 kW)
- Induzione o 2 x Ø 200 mm, 2.2 kW (max. Potenza 3.7 kW)
- Induzione
- PerfectFry sensor con 5 temperature selezionabili: Frittura con sensore integrato per tutte le zone FlexInduction
- MoveMode a tre livelli: permette di dividere l'area FlexInduction in 3 zone differenti, preimpostate ai livelli di potenza 9, 5 e 1 per cuocere o mantenere in caldo il cibo senza la necessità di ridurre di continuo il livello di potenza.
- Funzione reStart: ripristino impostazioni di cottura in caso di spegnimento accidentale
- Funzione QuickStart: consente una rapida selezione della potenza di cottura
- Funzione PowerBoost per ogni zona di cottura
- panBoost: funzione booster per riscaldare padelle più velocemente, senza la paura di bruciare qualcosa.
- Funzione Mantenere in caldo: ideale per fondere il cioccolato, il burro, per mantenere caldo il cibo, le stoviglie, ecc
- Funzione "Energy Tutor" per limitare l'assorbimento elettrico da 1 kW
- Count-down timer: timer di fine cottura per ogni singola zona
- Count-up timer: cronometro
- Contaminuti indipendente con segnale acustico
- Energy consumption (Display Consumo di energia): visualizzazione del consumo di energia per ogni ciclo di cottura.
- Interruttore principale
- Indicatore digitale di calore residuo
- Riconoscimento automatico delle pentole Autospegnimento di sicurezza Sicurezza bambini Funzione Clean: Facilità di pulizia (blocco temporaneo della elettronica) Funzione "Energy Tutor" per limitare l'assorbimento elettrico da 1 kW
- 4 zone di cottura con riconoscimento automatico della pentola
- Abbinabile a piani di cottura e domino in vetroceramica con ComfortProfil: profili laterali in acciaio inox

#### **Informazioni tecniche**

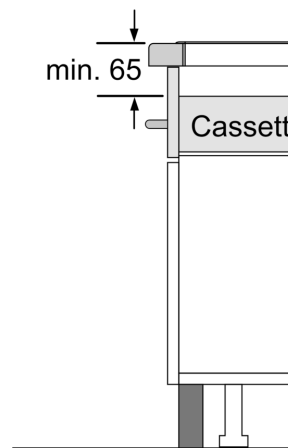
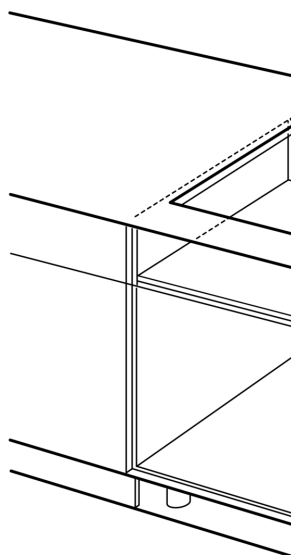
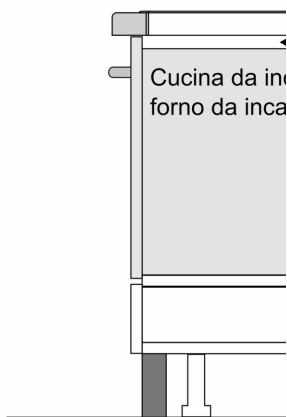
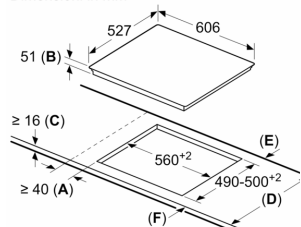
- Potenza max. assorbita: 7.4 kW
- Cavo incluso

#### **Dimensioni**

- Misure apparecchio (AxLxP): 51 x 606 x 527 mm
- Dimensioni di installazione: (Altezza x Larghezza x Profondità) 51 mm x 560 mm x 490 mm
- Min. spessore del top della cucina 30 mm

**Series 8, Flex induction hob, 60 cm,  
Black, surface mount with frame  
PXX675DV1E**

Dimensioni in mm



①  
Deve essere prevista  
una fessura di aeraz