

**Serie | 6, Congelatore da incasso,
177.2 x 55.8 cm
GIN81AE30**



A++



freezer NoFrost con controllo elettronico della temperatura

- **Freezer VarioZone:** ripiani e cassette possono essere rimossi per conservare cibi di grandi dimensioni
- **NoFrost:** per non sbrinare mai più
- **BigBox** per cibi di grandi dimensioni
- **Tecnologia inverter intelligente:** sensori termici monitorano costantemente la temperatura all'interno e all'esterno del frigorifero integrato, e il compressore adegua proattivamente le proprie prestazioni.
- Allarme porta aperta

Dati tecnici

Display temperatura del congelatore :	digitale
Illuminazione :	no
Categoria prodotto :	congelatore verticale
Tipologia costruttiva del prodotto :	Da incasso
Porta pannellabile :	Impossibile
Sistema No Frost :	Frigorifero e congelatore
Altezza del prodotto (mm) :	1772
Larghezza del prodotto (mm) :	558
Profondità del prodotto (mm) :	545
Dimensioni del prodotto imballato (AxLxP) (mm) :	1840 x 640 x 620
Peso netto (kg) :	68,256
Peso lordo (kg) :	73,5
Dati nominali collegamento elettrico (W) :	120
Corrente (A) :	10
Frequenza (Hz) :	50
Certificati di omologazione :	, CE, VDE
Lunghezza del cavo di alimentazione elettrica (cm) :	230
Cerniera porta :	a sinistra, reversibili
Autonomia di conservazione senza energia elettrica (h) :	22
Segnalazione guasti / Malfunzionamenti :	visual and audible
Bloccaggio porte :	no
Numero di cassette/cestelli :	5
Vani congelatore con sportello :	2
Codice EAN :	4242002898827
Marchio :	Bosch
Nome prodotto / codice commerciale :	GIN81AE30
Categoria prodotto :	congelatore verticale
Consumo di energia annuale (kWh/anno) - nuova (2010/30/EC) :	243,00
Capacità netta del congelatore (l) - nuovo (2010/30/EC) :	211
Capacità di congelamento (kg/24h) - nuovo (2010/30/EC) :	20
Classe climatica :	SN-T
Rumorosità (db(A) re 1 pW) :	36
Tipo di installazione :	Totalmente integrato



**Serie | 6, Congelatore da incasso, 177.2 x
55.8 cm
GIN81AE30**

**freezer NoFrost con controllo elettronico
della temperatura**

Caratteristiche principali

- Capacità netta totale 211 litri
- Temperatura regolabile visualizzata attraverso display
- Porta con cerniera piatta
- Classe di efficienza energetica: A++ (in una scala di classi di efficienza energetica da A+++ a D)
- Livello sonoro: 36 db(A) re 1 pW
- NoFrost
- Funzione congelamento intensivo con disattivazione automatica
- FreshSense - temperatura costante grazie ad un sistema intelligente di sensori
- Allarme acustico, Allarme ottico per aumento della temperatura

VANO CONGELATORE ****

- Capacità netta congelatore**** : 211 litri
- 2 scomparti a ribalta per congelamento rapido
- 5 cassetti trasparenti
- Capacità di congelamento: 20 kg in 24 h
- Autonomia di conservazione senza energia elettrica: 22 h

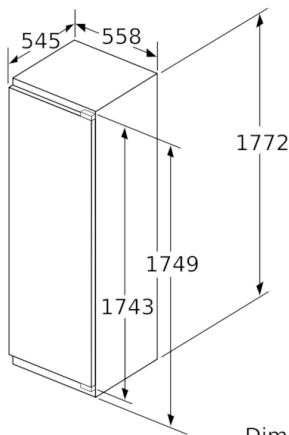
Accessori

- 2 x Accumulatore di freddo, 1 x Vaschetta per il ghiaccio

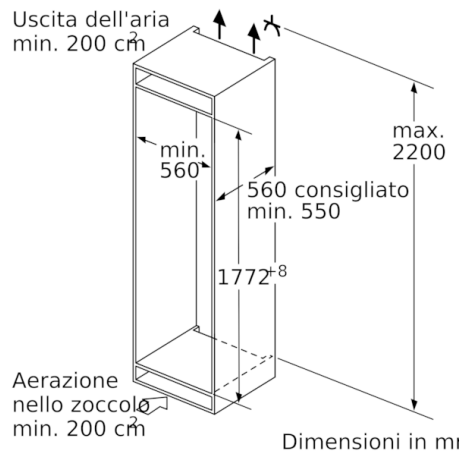
Etichetta energetica

- Capacità lorda totale: 235 l
- Capacità lorda vano congelatore: 235 l
- Dimensioni in cm (hxlxp) 177 x 56 x 55
- Classe climatica SN-T
- Consumo di energia in 24 h: 0.665 kWh

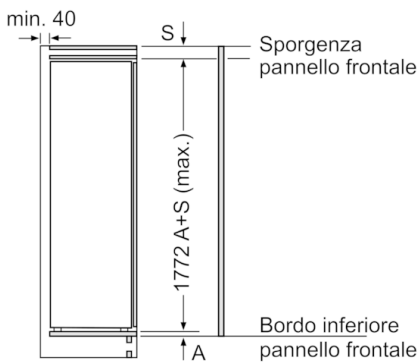
Serie | 6, Congelatore da incasso, 177.2 x 55.8 cm
GIN81AE30



Dimensioni in mm



Dimensioni in mm



Dimensioni in mm

peso massimo consentito dei frontali del mobile



Le ante del mobile montate che superano il peso consentito possono causare danni e anomalie di funzionamento alla cerniera.

T: altezza anta del mobile inclusa cerniera in mm:	cerniera non ammortizzata, anta in kg:	cerniera ammortizzata, anta in kg:
1500-1750	22	22

Dimensioni in mm
 Consiglio per la distanza per cerniera piatta

F	R	X
16-19	0-3	2,5
20	0-1	3
	2-3	2,5
21	0-1	3
	2-3	2,5
22	0	4
	1	3,5
	2-3	3

Le distanze consigliate nella tabella vanno mantenute per garantire un'apertura senza collisioni delle porte degli apparecchi ed evitare danni al mobile della cucina.