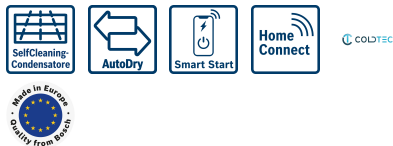



Serie 8, Asciugatrice con pompa termica, 9 kg WQB245BCCH



L'asciugatrice a pompa di calore che offre un consumo energetico costantemente basso grazie al condensatore auto-pulente e si prende cura dei tuoi indumenti grazie a Auto Dry e Smart Dry.

- **Condensatore Autopulente:** libera il condensatore dalla lanugine per mantenere l'efficienza energetica al livello ottimale.
- **Auto Dry:** raggiunge automaticamente il livello di asciugatura desiderato.
- **SmartDry:** l'asciugatrice e la lavatrice connesse ti propongono il programma di asciugatura più adatto.
- **Smart Start:** Ottimizza il tuo consumo energetico con la selezione automatica dell'orario di avvio.
- **Home Connect:** elettrodomestici connessi che semplificano la vita quotidiana.

Dati tecnici

Da incasso / a libera installazione: A libera installazione
 Piano removibile: no
 Cerniera della porta: Reversibile a destra
 Lunghezza del cavo di alimentazione elettrica: 145 cm
 Dimensioni del prodotto: 842x598x613 mm
 Peso netto: 56.7 kg
 Fluorinated greenhouse gases: R290
 Hermetically sealed equipment: Sì
 Codice EAN: 4242005523085
 Potenza: 600 W
 Corrente: 10 A
 Tensione: 220-240 V
 Frequenza: 50 Hz
 Capacità massima: 9.0 kg
 Classe di efficienza energetica¹: C
 Consumo energetico ponderato per ciclo (UE 2017/1369): 1.10 kWh/cycle
 Consumo energetico ponderato per 100 cicli (UE 2017/1369): ... 110 kWh/100 cycles
 Efficienza di condensazione (UE 2017/1369): 88 %
 Durata del programma a capacità dimezzata (UE 2017/1369): 2:05
 Durata del programma a capacità nominale (UE 2017/1369): 3:15

Accessori speciali

WMZ20600	Cestello per tessuti delicati
WTZ27500	Kit congiunzione asciugatrice con rip.
WTZ27510	Kit congiunzione asciugatrice no rip.
WTZPW40D	Piedistallo con cassetto



¹ In una scala di classi di efficienza energetica da A a G

Serie 8, Asciugatrice con pompa termica, 9 kg WQB245BCCH

L'asciugatrice a pompa di calore che offre un consumo energetico costantemente basso grazie al condensatore auto-pulente e si prende cura dei tuoi indumenti grazie a Auto Dry e Smart Dry.

Potenza/Consumi

- Classe di efficienza energetica¹: C
- Energia²: 110 kWh
- Capacità di carico nominale³: 9 kg
- Durata del programma³: 3:15 h:min
- Classe di emissione di rumore aereo: B (in una scala da A a D)
- Emissione di rumore aereo³: 61 dB (A) re 1 pW
- Classe di efficienza di condensazione: B (in una scala da A a D)
- Efficienza di condensazione³: 88%

Programmi

- Programmi standard: Cotone, Sintetici.
- Programma per la biancheria da letto: riduce l'aggrovigliamento dei capi grandi grazie al tamburo reversibile
- programmi tramite app: Lana finish, Time program cold
- Programmi speciali: Cotone, Camicie, Cotton Eco, Piumini, Delicati, Asciugamani, Mix, Rapido 40', Sport, Sintetici, Programma a tempo caldo

Opzioni

- Home Connect: Remote Monitoring and Control, Energy Management, Remote Diagnostics, SmartDry e tanti altri programmi da scaricare. Mantieni sempre efficiente il tuo apparecchio tramite l'aggiornamento del firmware.
- SmartDry : sélection automatique du programme de séchage le plus approprié en fonction du dernier cycle de lavage effectué.
- Opzione "mezzo carico": ottimizza l'asciugatura per i carichi più piccoli
- Processo anti piega 120 min a termine del programma
- TouchControl: Iron dry, Cupboard dry, Cupboard dry+, Programmazione fine asciugatura, Processo anti piega, my favorite, Power Button, Avvio remoto, Delicato, Start / Reload / Pause, 24 h Programmazione fine asciugatura

Comfort e sicurezza

- selfCleaning Condenser
- Pannello di controllo elegante ed ergonomico per un facile utilizzo
- EcoSilence Drive: motore senza spazzole silenzioso e ad elevato risparmio energetico
- Raccomandazione di carico
- carico raccomandato
- AutoDry technology: programmi di asciugatura umidità controllata
- Ghiera di comando digitale con display a LED retroilluminato per la visualizzazione dei programmi
- Sistema Sensitive Drying: grande tamburo in acciaio inox, trascinatore in Softdesign
- Design AntiVibrazioni: più stabilità e silenziosità
- No

- Illuminazione interna a tamburo: LED
- Kit per scarico diretto condensa
- Sicurezza bambini
- Segnale alla fine del programma
- Contatore di utilizzo: conta i programmi completati
- Porta a bandiera destra, Porta reversibile
- chrome, blackgrey
- Gancio di chiusura porta in metallo

Informazioni tecniche

- Possibilità di installazione sotto il piano di lavoro su mobili di altezza pari o superiore a 85 cm
- Dimensioni (A x L): 84.2 cm x 59.8 cm
- Profondità con oblò escluso: 61.3 cm
- Profondità con oblò incluso: 65.1 cm
- Profondità con oblò aperto: 110.5 cm
- Tecnologia a pompa di calore con gas ecologico R290

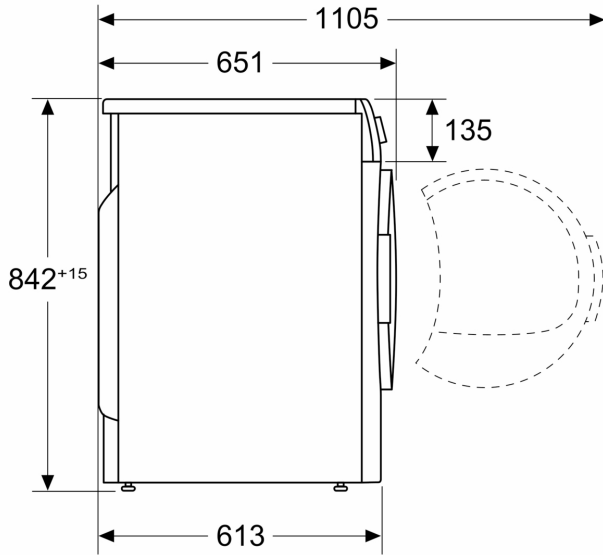
¹ In una scala di classi di efficienza energetica da A a G

² Consumo ponderato di energia in kWh per 100 cicli nel programma Eco

³ Eco Programm bei voller Beladung

**Serie 8, Asciugatrice con pompa
termica, 9 kg
WQB245BCCH**

Dimensioni in mm



Dimensioni in mm

