


Serie 4, Lavastoviglie integrabile, 60 cm, bianco SMI4ECW10H



Migliori prestazioni di asciugatura con la lavastoviglie collegata per un controllo remoto intelligente.

- **EfficientDry:** grazie all'apertura della porta a fine ciclo, il processo di asciugatura risulta più efficace.
- **Cestelli Flex:** per caricare facilmente la lavastoviglie.
- **Grazie al terzo cestello le lavastoviglie offrono ancora più spazio.**
- **RackMatic:** cestello superiore regolabile in altezza su 3 livelli
- **Silence Plus:** la lavastoviglie straordinariamente silenziosa da 42 dB.

Dati tecnici

Classe di efficienza energetica ¹ :	B
Consumo energetico del programma Eco per 100 cicli :	65 kWh/100 cycles
Numero massimo di coperti:	14
Consumo di acqua del programma eco in litri per ciclo:	9.0 l
Durata del programma:	3:35 h
Emissioni di rumore aereo:	42 dB(A) re 1pW
Classe di emissioni di rumore aereo:	B
Da incasso / a libera installazione:	Da incasso
Altezza senza piano di lavoro:	0 mm
Dimensioni del vano per l'installazione:	815-875 x 600 x 550 mm
Profondità con porta aperta a 90 gradi:	1150 mm
piedini regolabili:	Sì - tutti dal davanti
Regolazione massima dei piedini:	60 mm
Zoccolo regolabile:	verticale ed orizzontale
Peso netto:	35.1 kg
Peso lordo:	37.5 kg
Potenza:	2400 W
Corrente:	10 A
Tensione:	220-240 V
Frequenza:	50; 60 Hz
Lunghezza del cavo di alimentazione elettrica:	175 cm
Tipo di spina:	spina Svizzera con terra
Lunghezza tubo entrata:	165 cm
Lunghezza tubo uscita:	190 cm
Codice EAN:	4242005436514
Installazione:	Da incasso con frontalino

Accessori speciali

SGZ0BI01	Listelli decorativi + kit di fissaggio
SGZ0IC00 :	
SGZ1010	Prolunga acqua-stop sgs/gi/gv/gu
SMZ2014	Cestello per bicchieri a stelo lungo
SMZ5003	Cerniera ribaltabile per dimensioni alte
SMZ5035 :	
SMZ5100	Cestello porta posate
SMZ5300	Accessorio lavastoviglie da incasso



¹ In una scala di classi di efficienza energetica da A a G

Serie 4, Lavastoviglie integrabile, 60 cm, bianco SMI4ECW10H

Migliori prestazioni di asciugatura con la lavastoviglie collegata per un controllo remoto intelligente.

Prestazioni e consumo

- Classe di efficienza energetica¹: B
- Energia² / Acqua³: 65 kWh / 9 litri
- Capacità: 14 coperti
- Durata del programma⁴: 3:35 (h:min)
- Livello sonoro: 42 dB(A) re 1 pW
- Classe di efficienza di rumore: B
- Livello di rumore programma Silence: 41(A) re 1 pW

Programmi e opzioni

- 6 Programmi: Eco 50 °C, Auto 45-65 °C, BBQ 70 °C, Express 65 °C, Silence 50 °C, Favorit
- Prelavaggio
- 4 Programmi supplementari: Home Connect, Drying Assistant, Mezzo carico, SpeedPerfect+
- Programma manutenzione
- Funzione aggiuntiva tramite l'app Home Connect: HygienePlus, Silence on demand

Tecnologia lavaggio

- Scambiatore di calore e EfficientDry
- AquaSensor
- DosageAssist
- EcoSilence Drive
- Automatismo di pulizia
- Sistema di filtri autopulenti con ondulazione a 3 livelli
- Contenitore interno: Materiale della vasca interna in acciaio inox

Sistema Cestelli

- Cestelli Flex
- VarioCestello
- Cestello superiore regolabile in altezza con Rackmatic (3 livelli)
- Ruote con scorrimento facile sul cestello inferiore
- Cestello inferiore con blocco (rackStopper) per evitare che fuoriesca dalle guide.
- Griglie abbattibili nel cestello superiore (2x)
- Griglie abbattibili nel cestello inferiore (2x)
- Ripiani per tazze nel cestello superiore (2x)
- Carrello inferiore con ripiani per tazze (2x)

Indicazione e funzionamento

- Home Connect-capibile via WLAN
- Iscrizioni di testo in chiaro (inglese)
- Indicazione tempo residuo (min.)
- Programmatore inizio lavaggio (1-24 h)

Sicurezza

- AquaStop: una garanzia Bosch per danni causati dall'acqua - durata del dispositivo*
- Sicurezza bambini (Tasti)

- Tecnologia di protezione del vetro

Dimensioni

- Aiuto per il riempimento del sale (Imbuto)
- Protezione contro il vapore

Sistema Cestelli

- Dimensioni del prodotto (HxLxP): 81.5 x 59.8 x 57.3 cm

¹ In una scala di classi di efficienza energetica da A a G

² Consumo di energia in kWh per 100 cicli (nel programma Eco 50 °C)

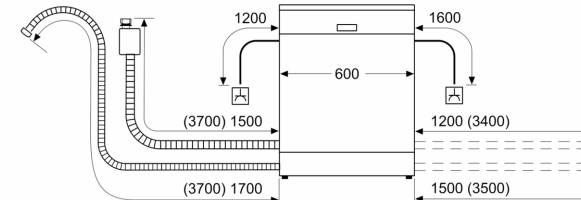
³ Consumo di acqua in litri per ciclo (nel programma Eco 50 °C)

⁴ Durata del programma Eco 50 °C

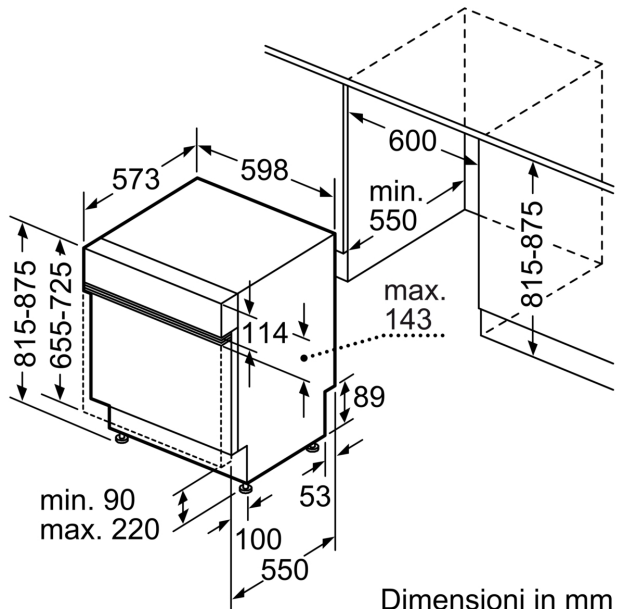
* Verificare i termini di garanzia al link www.bosch-home.com/ch/it/condizioni-general-di-garanzia

Serie 4, Lavastoviglie integrabile, 60 cm, bianco SMI4ECW10H

Dimensioni in mm



⏏ Presa di corrente
() Valori con prolunga



Dimensioni in mm