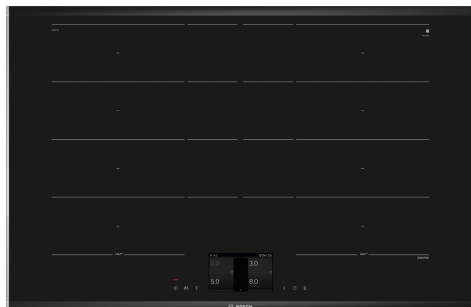


## Serie 8, Piano cottura a induzione, 80 cm, Nero, con profili PXY875KV1E



### Accessori speciali

HEZ390012	ACCESSORIO PIANO INC-ACCESSORIO VAPORE
HEZ390512	ACCESSORIO PIANO INC-TEPPAN YAKI
HEZ390522	ACCESSORIO PIANO INC-GRILL
HEZ9ES100	Accessorio cottura piani
HEZ9FE280	ACCESSORIO PIANO
HEZ9FF010 :	
HEZ9FF030 :	
HEZ9FF040	Set di pentole
HEZ9SE040	SET PENTOLE 4 PEZZI
HEZ9SE060	SET PENTOLE 6 PEZZI
HEZ9TY010	Pentola Teppan Yaki
HZ390011	ACCESSORIO PIANO INC-TEGAME

## Zona di cottura FlexInduction: permette di sistemare più pentole o una pentola grande sulla zona di cottura espandibile.

- **Display TFT Touch:** navigazione facile con testo chiaro e colori vivaci.
- **Extended FlexZone:** massimo spazio sul tuo piano cottura per pentole, padelle e tegami di grandi dimensioni.
- **PerfectFry:** cottura uniforme, senza bruciature.
- **PowerBoost:** fino al 50% di potenza in più per un riscaldamento più rapido sul tuo piano cottura a induzione.
- **Timer con funzione di spegnimento:** spegne la zona di cottura scelta dopo il lasso di tempo desiderato.

### Dati tecnici

Nome/famiglia prodotto: ..... zona di cottura vetroceramica  
 Da incasso / a libera installazione: .....Da incasso  
 Alimentazione energetica: .....Elettrico  
 Numero totale di posizioni utilizzabili simultaneamente: ..... 4  
 Dimensioni del vano per l'installazione: .. 51 x 750-780 x 490-500 mm  
 Larghezza: ..... 816 mm  
 Dimensioni del prodotto: ..... 51x816x527 mm  
 Dimensioni del prodotto imballato: ..... 130 x 960 x 600 mm  
 Peso netto: ..... 15.5 kg  
 Peso lordo: ..... 19.2 kg  
 Indicatore di calore residuo: ..... Separato  
 Ubicazione del cruscotto: ..... Piano frontale  
 Colore della superficie: ..... Nero, Alu, brushed  
 Lunghezza del cavo di alimentazione elettrica: ..... 110.0 cm  
 Codice EAN: ..... 4242005361328  
 Tensione: ..... 220-240 V  
 Frequenza: ..... 50; 60 Hz



4 242005 361328

## **Serie 8, Piano cottura a induzione, 80 cm, Nero, con profili PXY875KV1E**

**Zona di cottura FlexInduction: permette di sistemare più pentole o una pentola grande sulla zona di cottura espandibile.**

- 80 cm: spazio per 4 pentole o padelle.

### **Flessibilità delle zone di cottura**

- 2 FlexInductions-Zone: nell'ampia zona da 40 cm è possibile utilizzare pentole di qualsiasi forma e dimensione anche piazzandole trasversalmente.
- Zona di cottura davanti a sinistra: 200 mm, 230 mm, 2.2 kW (max. power 3.7 kW)
- Zona posteriore sinistra: 200 mm, 230 mm, 2.2 kW (potenza max 3.7 kW)
- Zona di cottura posteriore destra: 200 mm, 230 mm, 2.2 kW (max. power 3.7 kW)
- Zona di cottura posteriore destra: 200 mm, 230 mm, 2.2 kW (max. power 3.7 kW)

### **Caratteristiche principali**

- FullTouch TFT Display: per controllare facilmente tutte le funzioni del piano cottura. Naviga e sfrutta al meglio tutte le funzioni disponibili grazie alle descrizioni con testi e immagini.
- 17 livelli di potenza: controllo preciso del calore grazie a 17 livelli di potenza.
- Scaldavivande: Mantenere i piatti caldi a un livello di potenza basso preimpostato.
- Timer di spegnimento: switches off the cooking zone at the end of the time set (e.g. for boiled eggs).
- Countdown-Timer: Al termine del tempo impostato (ad esempio per la pasta) suona un allarme.
- on device: mostra quanto tempo è trascorso dall'avvio del timer (ad esempio per le patate).

### **Risparmio di tempo ed efficienza**

- Funzione PowerBoost per ogni zona di cottura
- : più potenza per far bollire l'acqua più velocemente.
- PanBoost: heat up pans more quickly than at the highest standard level while protecting the pan coating.
- MoveMode (3 levels) aumentare o diminuire il livello di potenza semplicemente spostando il potenziometro in avanti o indietro.
- Acquisizione automatica delle impostazioni: quando si sposta una pentola in una zona di cottura diversa, tutte le impostazioni precedenti vengono trasferite alla nuova zona con la semplice pressione di un pulsante.
- QuickStart funzione: all'accensione, il piano di cottura seleziona automaticamente la zona di cottura con le pentole (poste in modalità off).
- ReStart funzione: in caso di spegnimento involontario, ripristinare tutte le impostazioni precedenti riaccendendo il piano cottura entro 4 secondi.

### **Cottura assistita**

- DishAssist-Funzione: una guida per le giuste impostazioni di cottura per diverse ricette
- Bratsensor Plus con 5 livelli di temperatura: previene le scottature con la regolazione automatica della temperatura del sensore integrato.

### **Connettività**

- Home Connect via Wlan: controlla il piano da remoto e approfitta delle ricette e delle funzioni supplementari disponibili nella app Home Connect.
- Hood (Wi-Fi): grazie alla connessione WiFi, la cappa (se predisposta) si accenderà automaticamente.

### **Design**

- Profilo comfort

### **Sicurezza**

- Indicatore di calore residuo a 2 stadi per ogni zona di cottura: indica quali zone cottura sono ancora calde.
- Sicurezza bambini: previene l'accensione accidentale del piano cottura.
- Funzione protettiva di pulitura: blocco dei pulsanti per 30 secondi.
- Interruttore principale: spegnere tutte le zone di cottura al tocco di un pulsante.
- Interruttore di sicurezza: il piano si spegne automaticamente se non ci sono interazioni con esso.
- Consumo di energia del display: per verificare a il consumo elettrico dell'ultimo ciclo di cottura

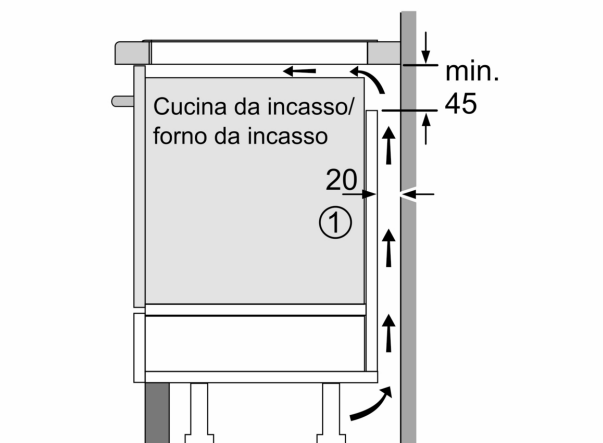
### **Installazione**

- Misure apparecchio (AxLxP mm):: 51 x 816 x 527
- Dimensioni di installazione (AxLxP mm) : 51 x 750 x (490 - 500)
- Min. spessore del top della cucina: 16 mm
- Carico collegato: 7.4 kW
- Funzione PowerManagement: limitare la potenza massima se necessario (dipende dalla protezione dei fusibili dell'impianto elettrico).
- Cavo di alimentazione: 1.1 m

### **Accessori**

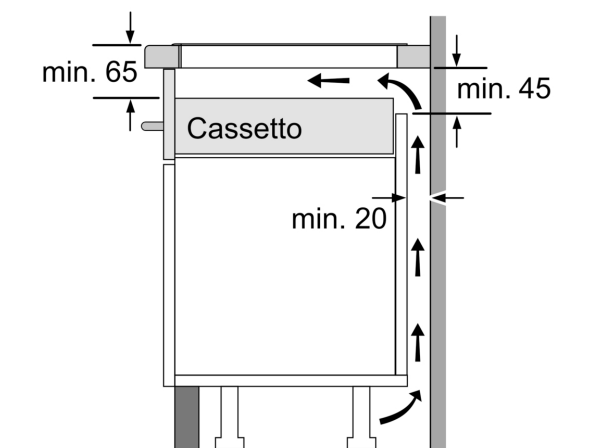
- Listello di compensazione 750 - 780 mm incluso

**Serie 8, Piano cottura a induzione,  
80 cm, Nero, con profili  
PXY875KV1E**

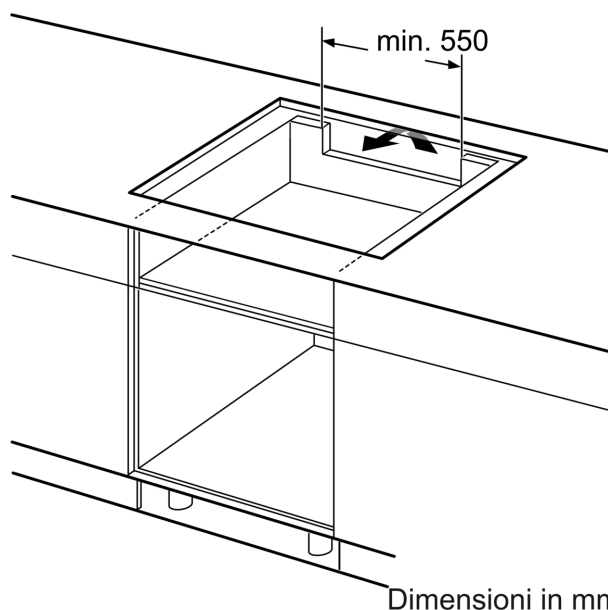
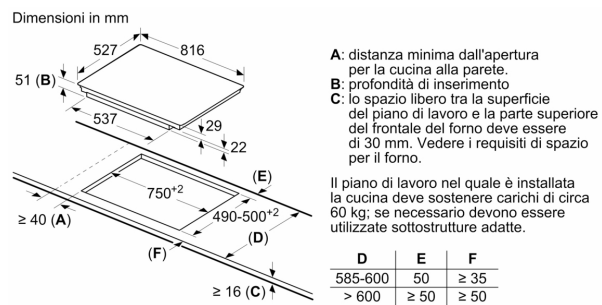


①  
Deve essere prevista  
una fessura di aerazione

Dimensioni in mm



Dimensioni in mm



Dimensioni in mm