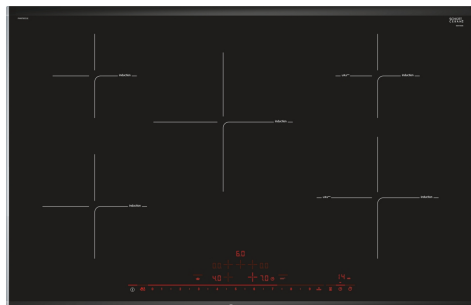


Serie 8, Piano cottura a induzione, 80 cm, Nero, con profili PIV875DC1E



Accessori speciali

HEZ390090	Accessorio - Pentola Wok per induzione
HEZ390210	ACCESSORIO PIANO INCASSO PENTOLA ø 15cm
HEZ390230	Pentola antiaderente 21 cm. di diametro
HEZ394301	Listelli di congiunzione
HEZ9ES100	Accessorio cottura piani
HEZ9FE280	ACCESSORIO PIANO
HEZ9SE030	ACCESSORIO PIANO COTTURA (PENTOLE IND)
HEZ9SE040	SET PENTOLE 4 PEZZI
HEZ9SE060	SET PENTOLE 6 PEZZI

Il piano cottura a induzione con sensore di cottura e frying sensor plus: ottenete i migliori risultati grazie alla regolazione automatica della temperatura

- **PerfectFry:** cottura uniforme, senza bruciature.
- **DirectSelect Premium:** interfaccia touch ampia e intuitiva.

Dati tecnici

Nome/famiglia prodotto: zona di cottura vetroceramica
 Da incasso / a libera installazione: Da incasso
 Alimentazione energetica: Elettrico
 Numero totale di posizioni utilizzabili simultaneamente: 5
 Dimensioni del vano per l'installazione: .. 51 x 750-780 x 490-500 mm
 Larghezza: 816 mm
 Dimensioni del prodotto: 51x816x527 mm
 Dimensioni del prodotto imballato: 126 x 953 x 603 mm
 Peso netto: 14.1 kg
 Peso lordo: 17.0 kg
 Indicatore di calore residuo: Separato
 Ubicazione del cruscotto: Piano frontale
 Principale materiale della superficie: vetroceramica
 Colore della superficie: Nero, Alu, brushed
 Lunghezza del cavo di alimentazione elettrica: 110.0 cm
 Codice EAN: 4242002870434
 Tensione: 220-240 V
 Frequenza: 50; 60 Hz



4 242002 870434

Serie 8, Piano cottura a induzione, 80 cm, Nero, con profili PIV875DC1E

Il piano cottura a induzione con sensore di cottura e frying sensor plus: ottenete i migliori risultati grazie alla regolazione automatica della temperatura

- 80 cm: spazio per 5 pentole o padelle.

Flessibilità delle zone di cottura

- Zona di cottura davanti a sinistra: 180 mm, 1.8 kW (max. power 3.1 kW)
- Zona posteriore sinistra: 145 mm, 1.4 kW (potenza max 2.2 kW)
- Centro della zona di cottura: 240 mm, 2.2 kW (max. Potenza 3.7 kW)
- Zona di cottura posteriore destra: 145 mm, 1.4 kW (max power 2.2 kW)
- Zona di cottura posteriore destra: 210 mm, 2.2 kW (max. power 3.7 kW)

Caratteristiche principali

- DirectSelect Premium: controllare direttamente l'alimentazione sulla grande touch bar illuminata (invisibile quando è spenta).
- 17 livelli di potenza: controllo preciso del calore grazie a 17 livelli di potenza.
- Scaldavivande: Mantenere i piatti caldi a un livello di potenza basso preimpostato.
- Timer/suoneria: ALLE: spegne le zone cottura alla fine del tempo impostato
- Timer/suoneria: ALLE: un suono segnalerà la fine del tempo di cottura impostato
- Timer/suoneria: ALLE: indica quanto tempo è trascorso dall'avvio della cottura

Risparmio di tempo ed efficienza

- Funzione PowerBoost per ogni zona di cottura
- : più potenza per far bollire l'acqua più velocemente.
- PanBoost: heat up pans more quickly than at the highest standard level while protecting the pan coating.
- QuickStart funzione: all'accensione, il piano di cottura seleziona automaticamente la zona di cottura con le pentole (poste in modalità off).
- ReStart funzione: in caso di spegnimento involontario, ripristinare tutte le impostazioni precedenti riaccendendo il piano cottura entro 4 secondi.

Cottura assistita

- Bratsensor Plus con 5 livelli di temperatura: previene le scottature con la regolazione automatica della temperatura del sensore integrato.

Design

- Profilo comfort

Sicurezza

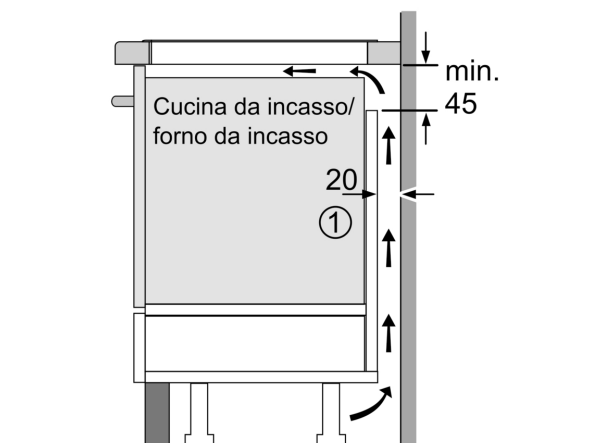
- Indicatore di calore residuo a 2 stadi per ogni zona di cottura: indica quali zone cottura sono ancora calde.
- Sicurezza bambini: previene l'accensione accidentale del piano cottura.
- Funzione protettiva di pulitura: blocco dei pulsanti per 30 secondi.

- Interruttore principale: spegnere tutte le zone di cottura al tocco di un pulsante.
- Interruttore di sicurezza: il piano si spegne automaticamente se non ci sono interazioni con esso.
- Consumo di energia del display: per verificare il consumo elettrico dell'ultimo ciclo di cottura

Installazione

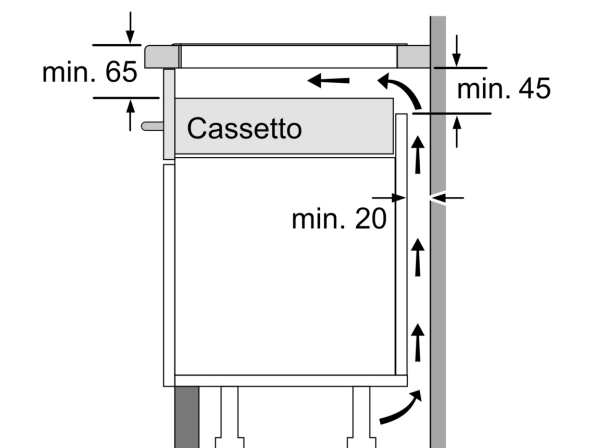
- Misure apparecchio (AxLxP mm):: 51 x 816 x 527
- Dimensioni di installazione (AxLxP mm) : 51 x 750 x (490 - 500)
- Min. spessore del top della cucina: 16 mm
- Carico collegato: 7.4 kW
- Funzione PowerManagement: limitare la potenza massima se necessario (dipende dalla protezione dei fusibili dell'impianto elettrico).
- Cavo di alimentazione: 1.1 m

**Serie 8, Piano cottura a induzione,
80 cm, Nero, con profili
PIV875DC1E**

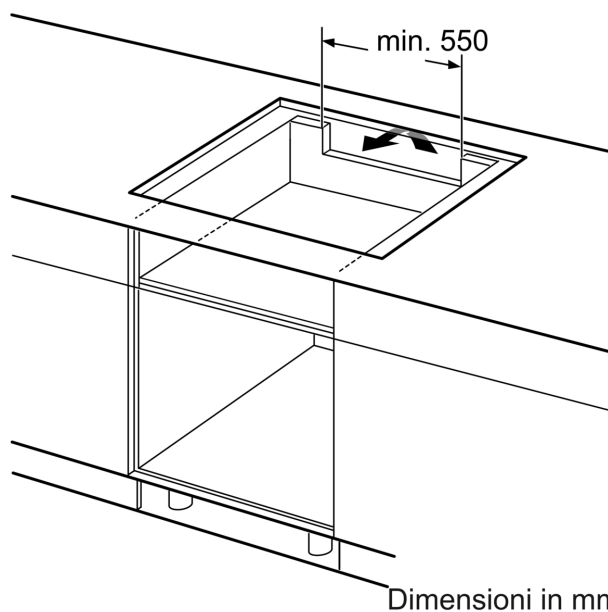
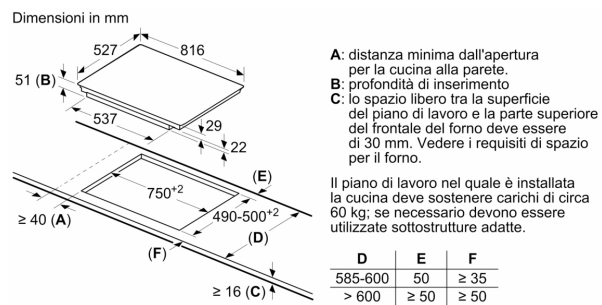


①
Deve essere prevista
una fessura di aerazione

Dimensioni in mm



Dimensioni in mm



Dimensioni in mm