

Serie 6, Frigoriferi combinati con area di congelamento in basso integrabile, 177.2 x 55.8 cm, cerniera piatta soft closing KIS86HDD0



Accessori speciali

KSZ10020 :
KSZGGM00 :

L'integrazione della combinazione frigo-congelatore con VitaFreshplus: grazie alle ottimali condizioni di conservazione il cibo rimane fresco e ricco di vitamine fino a 2 volte più a lungo.

- **Luci LED:** ampia visibilità sulla tua spesa.
- **Freezer Vario Zone:** ripiani e cassetti possono essere rimossi per conservare cibi di grandi dimensioni
- **Low Frost:** riduce la formazione di ghiaccio per farti risparmiare fatica ed energia.
- **Big Box:** un grande cassetto per gli alimenti congelati.
- **2 sistemi di raffreddamento:** controllo indipendente della temperatura nel frigorifero e nel congelatore.

Dati tecnici

Classe di efficienza energetica ¹ :	D
Consumo medio annuale di energia in chilowattora per anno (kWh/a):	164 kWh/annum
Somma del volume degli scomparti congelati:	74 l
Somma del volume degli scomparti refrigerazione:	191 l
Emissioni di rumore aereo:	38 dB(A) re 1pW
Classe di emissioni di rumore aereo:	C
Da incasso / a libera installazione:	Da incasso
Porta pannellabile:	Non incluso
Altezza:	1772 mm
Larghezza:	558 mm
Profondità del prodotto:	545 mm
Dimensioni del vano per l'installazione:	1775x560x550 mm
Peso netto:	67.5 kg
Codice EAN:	4242005170449
Potenza:	120 W
Corrente:	10 A
Cerniera porta:	Reversibile a destra
Tensione:	220-240 V
Frequenza:	50 Hz
Lunghezza del cavo di alimentazione elettrica:	230 cm
Numero di compressori:	1
Numero di sistemi indipendenti di raffreddamento:	2
Ventilatore interno compart. frigorifero:	sì
Porta/e reversibile/i:	sì
Numero di ripiani regolabili nel compartimento frigorifero:	4
Ripiani per le bottiglie:	sì
Sistema No Frost:	Non disponibile
Installazione:	A scomparsa totale



¹ In una scala di classi di efficienza energetica da A a G

Serie 6, Frigoriferi combinati con area di congelamento in basso integrabile, 177.2 x 55.8 cm, cerniera piatta soft closing KIS86HDD0

L'integrazione della combinazione frigo-congelatore con VitaFreshplus: grazie alle ottimali condizioni di conservazione il cibo rimane fresco e ricco di vitamine fino a 2 volte più a lungo.

- Cerniere a destra, invertibili
- Potenza: 120 W
- 220 - 240 V

Accessori

- 3 x Portauova
- Vaschetta cubetti ghiaccio
- 1 x Portabottiglie per frigorifero
- Portabottiglie

Prestazioni e consumo

- Classe di efficienza energetica: D
- Contenuto utile totale: 265 l
- Consumo annuale di energia (kWh): 164
- Classe climatica: SN-ST
- Rumorosità: 38 db

Design

- Illuminazione a LED con SoftStart nel vano frigo

Comfort e sicurezza

- Home Connect: Home Connect via Wlan
- Regolazione elettronica della temperatura, esattamente leggibile digitalmente
- FreshSense - con sensori per il controllo delle temperature
- Temperature regolabili individualmente per i vani frigorifero e congelatore
- unzione per un raffreddamento intensivo con disattivazione automatica
- SuperFreeze: yes
- Funzione vacanza
- Allarme porta aperta congelat.: acustico
- Allarme ottico ed acustico in caso di aumento della temperatura, con funzione memory

Vano frigorifero

- Capacità utile scomparto frigorifero: 191 l
- 5 ripiani in vetro infrangibile (4 regolabili), di cui 1 x VarioShelf divisibile e spinto sotto ripiano, 1x EasyAccess shelf , amovibile
- 5 balconcini, di cui 1 scomparto burro e formaggio

Sistema freschezza

- 1 cassetto VitaFresh plus con regolazione umidità - mantiene frutta e verdura fresche 2 volte più a lungo

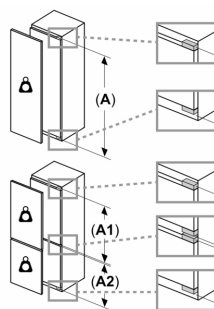
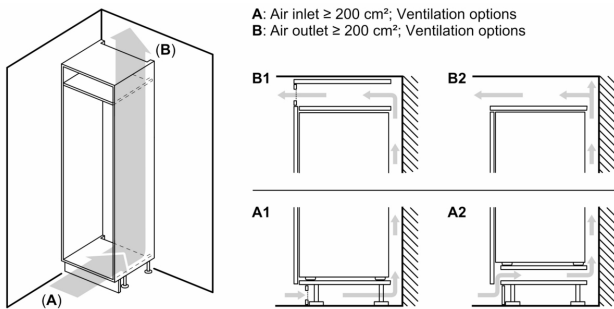
Vano congelatore

- Capacità utile del vano congelatore: 74 l
- Capacità di congelamento (kg/24h): 7
- Tempo di conservazione in caso di disfunzione : 9.7 h
- LowFrost - meno ghiaccio e veloce sbrinamento
- varioZone-pannelli in vetro rimovibile per lo spazio extra!
- 3 cassetti trasparenti, di cui 1 Big Box

Informazioni tecniche

- Dimensioni: A 177 x L 56 x P 55 cm
- Altezza della nicchia (A x L x P): 177.5 cm x 56.0 cm x 55.0 cm

**Serie 6, Frigoriferi combinati con
area di congelamento in basso
integrabile, 177.2 x 55.8 cm, cerniera
piatta soft closing
KIS86HDD0**



Peso massimo consentito dei frontali dell'unità

I frontali montati dell'unità che superano il peso consentito possono causare danni e compromettere il funzionamento delle cerniere

Δ Peso

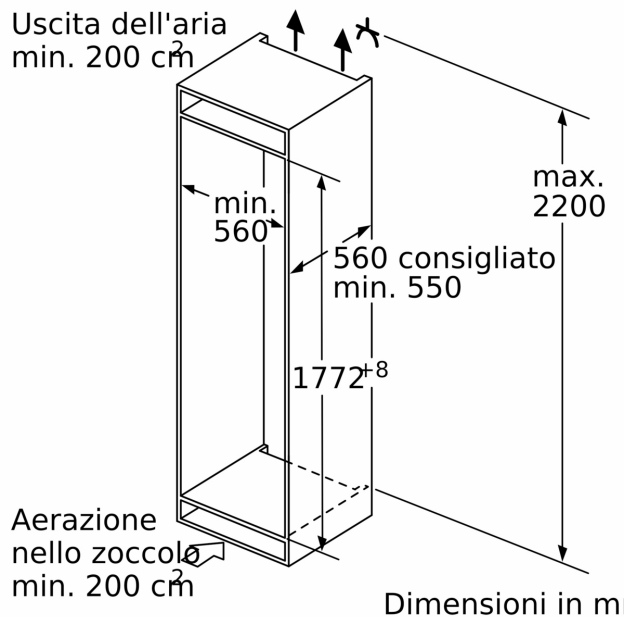
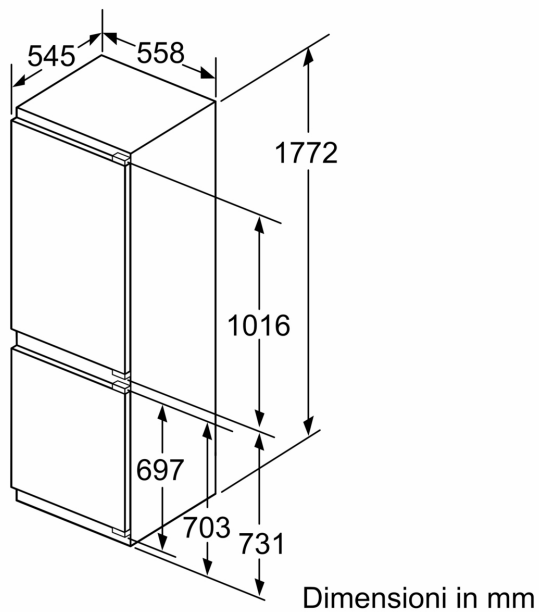
A: Altezza sportello apparecchio incluse cerniere in mm

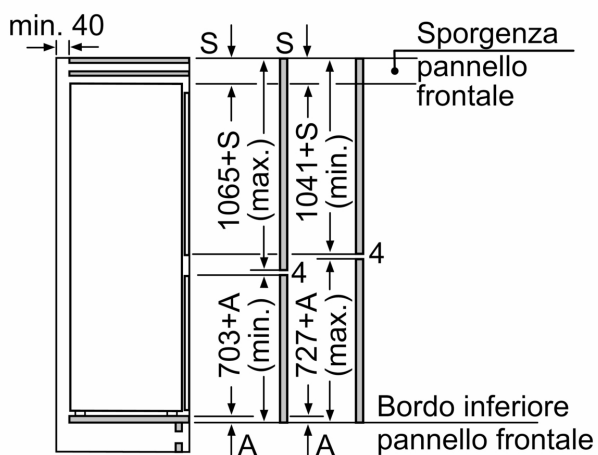
B: Cerniera non ammortizzata, frontale unità in kg

C: Cerniera ammortizzata, frontale unità in kg

D: Carico aggiuntivo possibile in kg con kit per carichi pesanti

A	B	C	D
1500-1750	22	22	
720-1400	19	19	
A1	15	19	B+5 / C+5
A2	15	19	

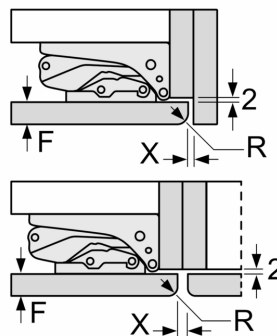




Le dimensioni delle ante del mobile indicate sono valide con uno spazio tra le ante pari a 4 mm.

Dimensioni in mm

Dimensioni in mm
Consiglio per la distanza per cerniera piatta



F	R	X
16-19	0-3	2,5
20	0-1	3
	2-3	2,5
21	0-1	3
	2-3	2,5
22	0	4
	1	3,5
	2-3	3

Le distanze consigliate nella tabella vanno mantenute per garantire un'apertura senza collisioni delle porte degli apparecchi ed evitare danni al mobile della cucina.