

**Serie 6, Frigorifero da incasso, 139.7 x 55.8 cm, cerniera piatta soft closing
KIR51ADE0**



Accessori integrati

3 x Portauova

Accessori speciali

KSZ10020 :
KSZGGM00 :

Frigorifero con classe di efficienza energetica E e VitaFresh plus: per mantenere il cibo fresco fino a 2 volte più a lungo.

- **Luci LED:** ampia visibilità sulla tua spesa.
- **Ripiano Easy Access:** il ripiano in vetro estraibile scorre in avanti per raggiungere con facilità anche i cibi riposti più in fondo.
- **Vario Shelf:** conserva anche gli alimenti più ingombranti grazie al ripiano divisibile e scorrevole.
- **Super Cooling:** raffredda velocemente la spesa proteggendo i cibi già presenti nel frigorifero.

Dati tecnici

Classe di efficienza energetica¹:E
Consumo medio annuale di energia in chilowattora per anno (kWh/a): 106 kWh/annum
Somma del volume degli scomparti congelati:0 l
Somma del volume degli scomparti refrigerazione:247 l
Emissioni di rumore aereo:33 dB(A) re 1pW
Classe di emissioni di rumore aereo:B
Da incasso / a libera installazione:Da incasso
Porta pannellabile:Non incluso
Altezza: 1397 mm
Larghezza: 558 mm
Profondità del prodotto: 545 mm
Dimensioni del vano per l'installazione: 1400x560x550 mm
Peso netto:49.6 kg
Potenza:90 W
Corrente: 10 A
Cerniera porta:Reversibile a destra
Tensione:220-240 V
Frequenza: 50 Hz
Lunghezza del cavo di alimentazione elettrica:230 cm
Numero di compressori:1
Numero di sistemi indipendenti di raffreddamento:1
Ventilatore interno compart. frigorifero:no
Porta/e reversibile/i:sì
Numero di ripiani regolabili nel compartimento frigorifero:5
Ripiani per le bottiglie:no
Codice EAN: 4242005127276
Marca: Bosch
Nome prodotto / codice commerciale: KIR51ADE0
Categoria prodotto: Frigorifero armadio
Sistema No Frost:Non disponibile
Installazione:Totalmente integrato
Accessori inclusi:3 x Portauova



¹ In una scala di classi di efficienza energetica da A a G

**Serie 6, Frigorifero da incasso, 139.7
x 55.8 cm, cerniera piatta soft
closing
KIR51ADE0**

**Frigorifero con classe di efficienza
energetica E e VitaFresh plus: per
mantenere il cibo fresco fino a 2 volte più
a lungo.**

Prestazioni e consumo

- Classe di efficienza energetica: E
- Contenuto utile totale: 247 l
- Consumo annuale di energia (kWh): 106
- Classe climatica: SN-ST
- Rumorosità: 33 db

Design

- Illuminazione LED

Comfort e sicurezza

- Temperatura visualizzata attraverso display
- FreshSense - con sensori per il controllo delle temperature
- Sbrinamento automatico in frigorifero
- unzione per un raffreddamento intensivo con disattivazione automatica
- Allarme porta aperta congelat.: acustico

Vano frigorifero

- Capacità utile scomparto frigorifero: 247 l
- 6 ripiani in vetro infrangibile (5 regolabili), di cui 1 x VarioShelf divisibile e spinto sotto ripiano, 1x EasyAccess shelf , amovibile
- 5 balconcini, di cui 1 scomparto burro e formaggio

Sistema freschezza

- 1 cassetto VitaFresh plus con regolazione umidità - mantiene frutta e verdura fresche 2 volte più a lungo

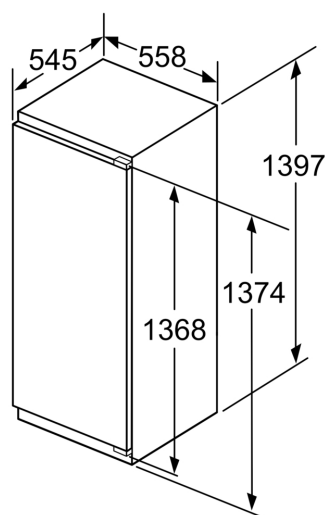
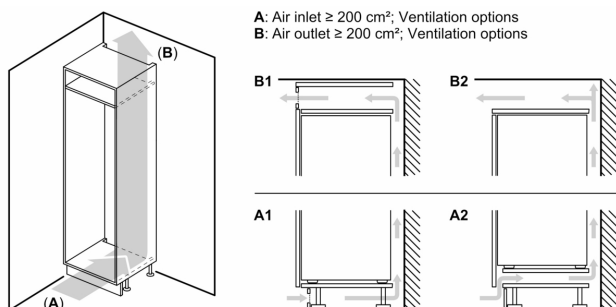
Informazioni tecniche

- Dimensioni: A 140 x L 56 x P 55 cm
- Altezza della nicchia (A x L x P): 140.0 cm x 56.0 cm x 55.0 cm
- Cerniere a destra, invertibili
- Potenza: 90 W
- 220 - 240 V

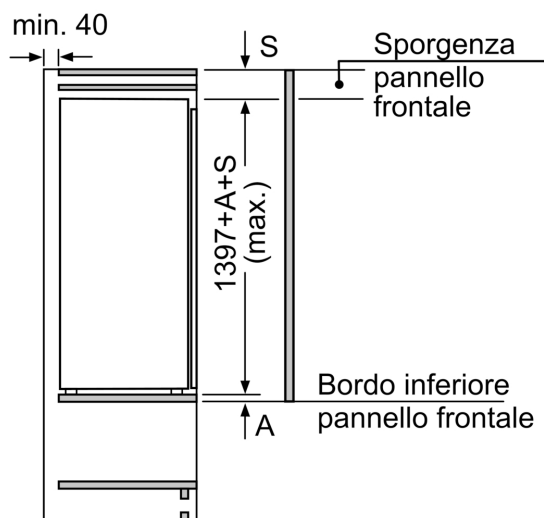
Accessori

- Accessories: 3 x Portauova

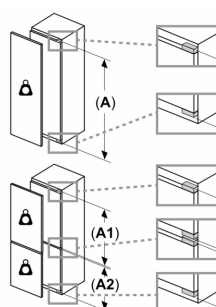
Serie 6, Frigorifero da incasso, 139.7 x 55.8 cm, cerniera piatta soft closing KIR51ADE0



Dimensioni in mm



Dimensioni in mm



Peso massimo consentito dei frontali dell'unità

I frontali montati dell'unità che superano il peso consentito possono causare danni e compromettere il funzionamento delle cerniere

Δ Peso

A: Altezza sportello apparecchio incluse cerniere in mm

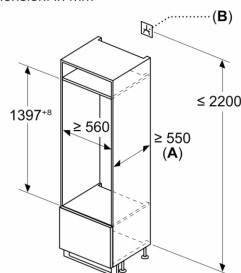
B: Cerniera non ammortizzata, frontale unità in kg

C: Cerniera ammortizzata, frontale unità in kg

D: Carico aggiuntivo possibile in kg con kit per carichi pesanti

A	B	C	D
1500-1750	22	22	
720-1400	19	19	
A1	15	19	B+5 / C+5
A2	15	19	

Dimensioni in mm

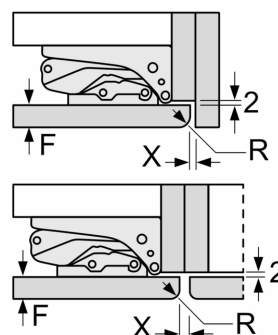


A: $\geq 560 \text{ mm}$ (consigliato)

B: Presa

Dimensioni in mm

Consiglio per la distanza per cerniera piatta



F	R	X
16-19	0-3	2,5
20	0-1	3
	2-3	2,5
21	0-1	3
	2-3	2,5
22	0	4
	1	3,5
	2-3	3

Le distanze consigliate nella tabella vanno mantenute per garantire un'apertura senza collisioni delle porte degli apparecchi ed evitare danni al mobile della cucina.