

## Serie 4, Frigorifero da incasso, 122.1 x 54.1 cm, cerniera piatta KIR41VFE0



### Accessori speciali

KFZ40AX0 :  
 KFZ40SX0 Rivestimento porta in acciaio inox  
 KSZB6R00 :  
 KSZGGM00 :

- **Multi Box XXL:** cassetto extra-large per conservare frutta e verdura.
- **Eco Airflow:** l'aria circola nel vano frigo per mantenere una temperatura omogenea.
- **Luci LED:** ampia visibilità sulla tua spesa.
- **Super Cooling:** raffredda velocemente la spesa proteggendo i cibi già presenti nel frigorifero.
- **Allarme porta aperta o errore:** ti segnala se la porta non è chiusa correttamente o se si verifica un altro errore.

### Dati tecnici

Classe di efficienza energetica<sup>1</sup>: .....E  
 Consumo medio annuale di energia in chilowattora per anno (kWh/a): ..... 101 kWh/annum  
 Somma del volume degli scomparti congelati: .....0 l  
 Somma del volume degli scomparti refrigerazione: .....204 l  
 Emissioni di rumore aereo: ..... 35 dB(A) re 1pW  
 Classe di emissioni di rumore aereo: .....B  
 Da incasso / a libera installazione: .....Da incasso  
 Porta pannellabile: .....sì, come accessorio  
 Altezza: ..... 1221 mm  
 Larghezza: ..... 541 mm  
 Profondità del prodotto: ..... 548 mm  
 Dimensioni del vano per l'installazione: ..... 1225x560x550 mm  
 Peso netto: .....39.3 kg  
 Corrente: ..... 10 A  
 Cerniera della porta: .....Reversibile a destra  
 Tensione: .....220-240 V  
 Frequenza: ..... 50 Hz  
 Lunghezza del cavo di alimentazione elettrica: .....230 cm  
 Numero di compressori: .....1  
 Numero di sistemi indipendenti di raffreddamento: .....1  
 Ventilatore interno compart. frigorifero: .....no  
 Porta/e reversibile/i: .....sì  
 Numero di ripiani regolabili nel compartimento frigorifero: .....4  
 Ripiani per le bottiglie: .....sì  
 Codice EAN: ..... 4242005271818  
 Marca: ..... Bosch  
 Nome prodotto / codice commerciale: .....KIR41VFE0  
 Categoria prodotto: .....Frigorifero armadio  
 Sistema No Frost: .....Non disponibile  
 Installazione: .....Totalmente integrato



<sup>1</sup> In una scala di classi di efficienza energetica da A a G

## **Serie 4, Frigorifero da incasso, 122.1 x 54.1 cm, cerniera piatta KIR41VFE0**

---

### **Prestazioni e consumo**

- Classe di efficienza energetica: E
- Contenuto utile totale: 204 l
- Capacità utile scomparto frigorifero: 204 l
- Consumo annuale di energia (kWh): 101
- Classe climatica: SN-ST
- Rumorosità: 35 db

### **Design**

- Illuminazione LED nel vano frigo

### **Comfort e sicurezza**

- Regolazione elettronica della temperatura, leggibile attraverso LED
- unzione per un raffreddamento intensivo con disattivazione automatica

### **Vano frigorifero**

- 1 balconcino di ampie dimensioni
- 4 balconcini controporta

### **Sistema freschezza**

- 1 MultiBox - cassetto trasparente con fondo ondulato, ideale per frutta e verdura

### **Vano congelatore**

### **Dimensioni apparecchio**

- Dimensioni: A 122 x L 54 x P 55 cm
- Altezza della nicchia (A x L x P): 122.5 cm x 56.0 cm x 55.0 cm

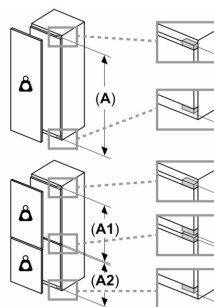
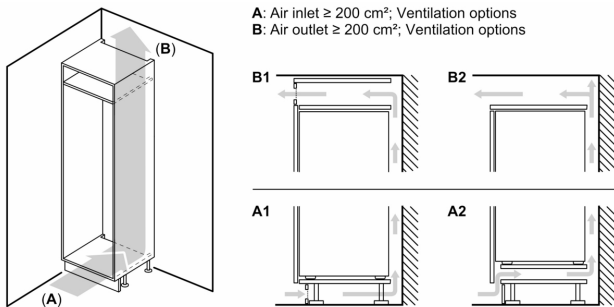
### **Informazioni tecniche**

- 220 - 240 V
- Lunghezza del cavo di alimentazione: 230 cm

### **Accessori**

- <sup>1</sup>In base ai risultati della prova standard di 24 ore, concernante il consumo effettivo dipendente dell' utilizzazione / posizione del dispositivo.

## Serie 4, Frigorifero da incasso, 122.1 x 54.1 cm, cerniera piatta KIR41VFE0



### Peso massimo consentito dei frontali dell'unità

I frontali montati dell'unità che superano il peso consentito possono causare danni e compromettere il funzionamento delle cerniere

$\Delta$  Peso

A: Altezza sportello apparecchio incluse cerniere in mm

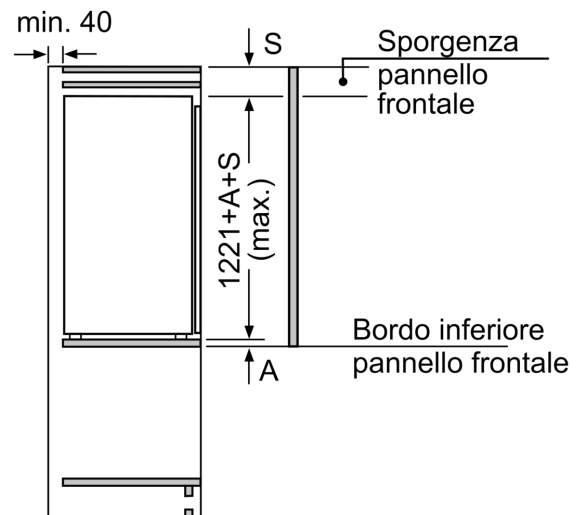
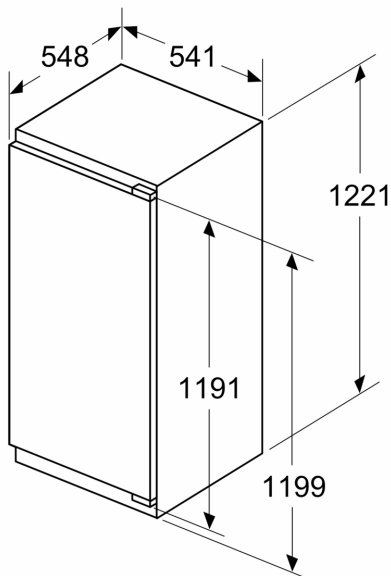
B: Cerniera non ammortizzata, frontale unità in kg

C: Cerniera ammortizzata, frontale unità in kg

D: Carico aggiuntivo possibile in kg con kit per carichi pesanti

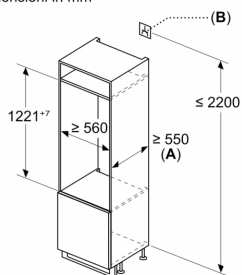
A	B	C	D
1500-1750	22	22	
720-1400	19	19	
A1	15	19	B+5 / C+5
A2	15	19	

### Dimensioni in mm



### Dimensioni in mm

### Dimensioni in mm

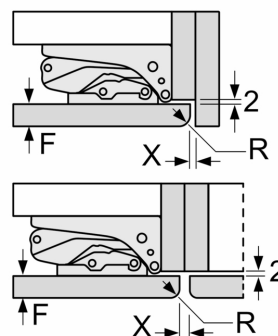


A:  $\geq 560 \text{ mm}$  (consigliato)

B: Presa

### Dimensioni in mm

### Consiglio per la distanza per cerniera piatta



F	R	X
16-19	0-3	2,5
20	0-1	3
	2-3	2,5
21	0-1	3
	2-3	2,5
22	0	4
	1	3,5
	2-3	3

Le distanze consigliate nella tabella vanno mantenute per garantire un'apertura senza collisioni delle porte degli apparecchi ed evitare danni al mobile della cucina.