

**Serie 6, Frigorifero da incasso con congelatore, 177.5 x 56 cm, cerniera piatta**  
**KIL82AFF0**



3 x Portauova, 1 x Vaschetta cubetti ghiaccio

KSZ10020 :  
 KSZB0S00 :

**Frigorifero con VitaFresh plus e controlli touch. Per mantenere frutta e verdura fino a 2 volte più a lungo.**

- **Luci LED:** ampia visibilità sulla tua spesa.
- **Ripiano Easy Access:** il ripiano in vetro estraibile scorre in avanti per raggiungere con facilità anche i cibi riposti più in fondo.
- **Vario Shelf:** conserva anche gli alimenti più ingombranti grazie al ripiano divisibile e scorrevole.
- **Super Cooling:** raffredda velocemente la spesa proteggendo i cibi già presenti nel frigorifero.

Classe di efficienza energetica: .....F  
 Consumo medio annuale di energia in chilowattora per anno (kWh/a): ..... 222 kWh/annum  
 Somma del volume degli scomparti congelati: ..... 34 l  
 Somma del volume degli scomparti refrigerazione: ..... 252 l  
 Emissioni di rumore aereo: ..... 36 dB(A) re 1pW  
 Classe di emissioni di rumore aereo: .....C  
 Da incasso / a libera installazione: .....Da incasso  
 Porta pannellabile: ..... Non incluso  
 Altezza: ..... 1772 mm  
 Larghezza: ..... 558 mm  
 Profondità del prodotto: ..... 545 mm  
 Dimensioni del vano per l'installazione: ..... 1775.0 x 560 x 550 mm  
 Peso netto: ..... 61.9 kg  
 Potenza: ..... 90 W  
 Corrente: ..... 10 A  
 Cerniera porta: .....Reversibile a destra  
 Tensione: .....220-240 V  
 Frequenza: ..... 50 Hz  
 Lunghezza del cavo di alimentazione elettrica: .....230.0 cm  
 Numero di compressori: .....1  
 Numero di sistemi indipendenti di raffreddamento: .....1  
 Ventilatore interno compartp frigorifero: ..... no  
 Porta/e reversibile/i: ..... sì  
 Numero di ripiani regolabili nel compartimento frigorifero: ..... 4  
 Ripiani per le bottiglie: ..... no  
 Codice EAN: .....4242005215423  
 Marca: ..... Bosch  
 Nome prodotto / codice commerciale: ..... KIL82AFF0  
 Categoria prodotto: ..... Frigorifero armadio  
 Sistema No Frost: ..... No  
 Installazione: ..... A scomparsa totale  
 Accessori inclusi: ..... 3 x Portauova, 1 x Vaschetta cubetti ghiaccio



## **Serie 6, Frigorifero da incasso con congelatore, 177.5 x 56 cm, cerniera piatta KIL82AFF0**

**Frigorifero con VitaFresh plus e controlli touch. Per mantenere frutta e verdura fino a 2 volte più a lungo.**

### **Prestazioni e consumo**

- Classe di efficienza energetica: F
- Contenuto utile totale: 286 l
- Consumo annuale di energia (kWh): 222
- Classe climatica: SN-ST
- Rumorosità: 36 db

### **Design**

- Illuminazione LED nel vano frigo

### **Comfort e sicurezza**

- Temperatura visualizzata attraverso display
- FreshSense - con sensori per il controllo delle temperature
- Sbrinamento automatico in frigorifero
- Allarme porta aperta congelat.: acustico
- SuperFreeze: yes

### **Vano frigorifero**

- Capacità utile scomparto frigorifero: 252 l
- 5 ripiani in vetro infrangibile (4 regolabili), di cui 1 x VarioShelf divisibile e spinto sotto ripiano, 1x EasyAccess shelf , amovibile
- 5 balconcini, di cui 1 scomparto burro e formaggio

### **Sistema freschezza**

- 1 cassetto VitaFresh plus su guide telescopiche con controllo umidità - mantiene frutta e verdura freschi fino a 2 volte più a lungo
- 1 MultiBox su guide telescopiche - cassetto trasparente con fondo ondulato, ideale per frutta e verdura

### **Vano congelatore**

- Capacità utile del vano congelatore: 34 l
- Capacità di congelamento (kg/24h): 4
- Tempo di conservazione in caso di disfunzione : 16 h
- 1 Compartimento freezer con cerniera
- Vano pizza-confacente

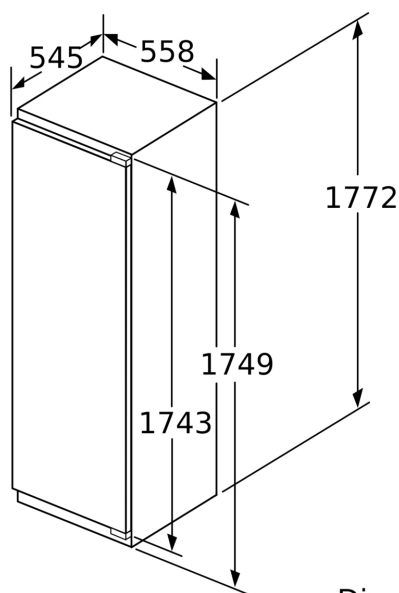
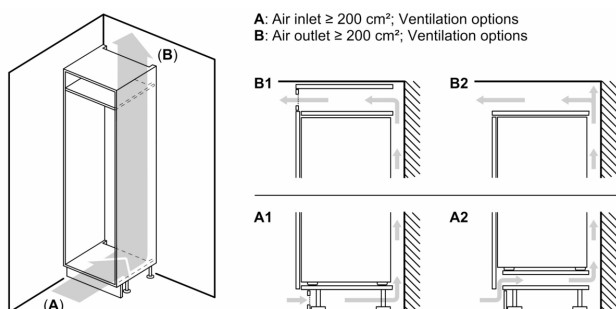
### **Informazioni tecniche**

- Dimensioni: A 177 x L 56 x P 55 cm
- Altezza della nicchia (A x L x P): 177.5 cm x 56.0 cm x 55.0 cm
- Cerniere a destra, invertibili
- Potenza: 90 W
- 220 - 240 V

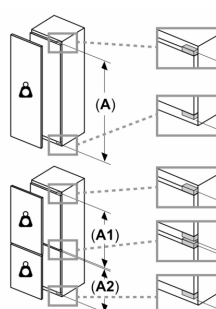
### **Accessori**

- 3 x Portauova
- Vaschetta cubetti ghiaccio
- Portabottiglie

## Serie 6, Frigorifero da incasso con congelatore, 177.5 x 56 cm, cerniera piatta KIL82AFF0



Dimensioni in mm



### Peso massimo consentito dei frontali dell'unità

I frontali montati dell'unità che superano il peso consentito possono causare danni e compromettere il funzionamento delle cerniere

Δ Peso

A: Altezza sportello apparecchio incluse cerniere in mm

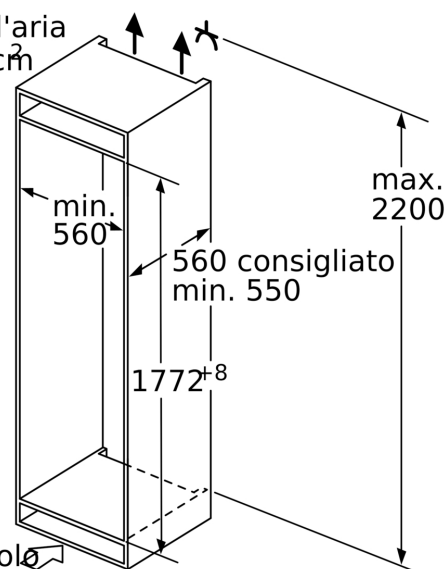
B: Cerniera non ammortizzata, frontale unità in kg

C: Cerniera ammortizzata, frontale unità in kg

D: Carico aggiuntivo possibile in kg con kit per carichi pesanti

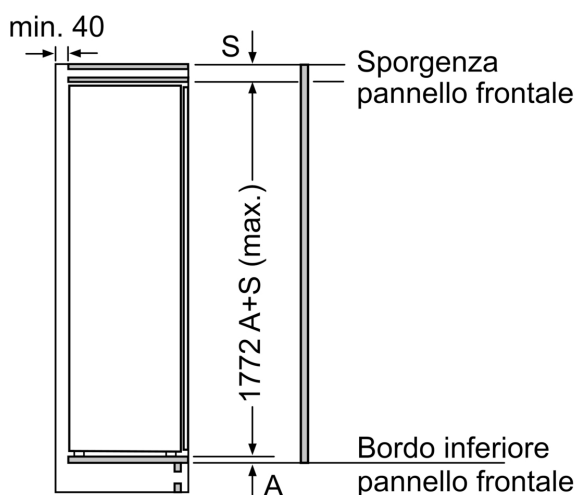
A	B	C	D
1500-1750	22	22	
720-1400	19	19	
A1	15	19	B+5 / C+5
A2	15	19	

Uscita dell'aria  
min.  $200 \text{ cm}^2$



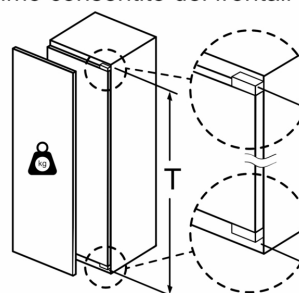
Aerazione  
nello zoccolo  
min.  $200 \text{ cm}^2$

Dimensioni in mm



Dimensioni in mm

peso massimo consentito dei frontali del mobile

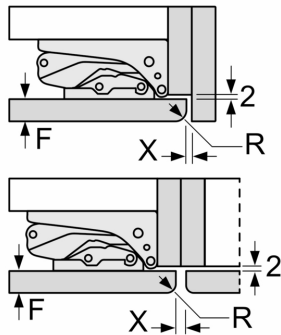


Le ante del mobile montate che superano il peso consentito possono causare danni e anomalie di funzionamento alla cerniera.

T: altezza anta del mobile inclusa cerniera in mm:	cerniera non ammortizzata, anta in kg:	cerniera ammortizzata, anta in kg:
1500-1750	22	22

Dimensioni in mm

Consiglio per la distanza per cerniera piatta



F	R	X
16-19	0-3	2,5
20	0-1	3
	2-3	2,5
21	0-1	3
	2-3	2,5
22	0	4
	1	3,5
	2-3	3

Le distanze consigliate nella tabella vanno mantenute per garantire un'apertura senza collisioni delle porte degli apparecchi ed evitare danni al mobile della cucina.