

**Serie | 6, Frigorifero da incasso con congelatore, 140 x 56 cm  
KIL52AD40**



**A+++**



**Frigorifero con VitaFresh plus: per mantenere il cibo fino a 2 volte più a lungo.**

- **Luce a LED:** il contenuto del frigorifero sotto i riflettori.
- **Ripiano EasyAccess:** ripiani retraibili per inserimento facilitato del cibo
- **SuperCooling:** raffredda i nuovi alimenti posti all'interno più velocemente
- **FreshSense:** la temperatura perfetta di conservazione.
- Il cassetto VitaFresh® plus mantiene frutta e verdura 2x volte fresca più a lungo.

**Dati tecnici**

Da incasso / a libera installazione :	Da incasso
Porta pannellabile :	Impossibile
Altezza :	1397
Larghezza del prodotto :	558
Profondità del prodotto :	545
Dimensioni del vano per l'installazione :	1400 x 560 x 550
Peso netto (kg) :	50.408
Dati nominali collegamento elettrico (W) :	90
Corrente (A) :	10
Cerniera porta :	Reversibile a destra
Tensione (V) :	220-240
Frequenza (Hz) :	50
Certificati di omologazione :	CE, VDE
Lunghezza del cavo di alimentazione elettrica (cm) :	230
Durata di conservazione in caso di interruzione dell'energia elettrica (h) :	13
Numero di compressori :	1
Numero di sistemi indipendenti di raffreddamento :	1
Ventilatore interno compartp frigorifero :	no
Porta/e reversibile/i :	sì
Numero di ripiani regolabili nel compartimento frigorifero :	4
Ripiani per le bottiglie :	no
Codice EAN :	4242002913001
Marca :	Bosch
Nome prodotto / codice commerciale :	KIL52AD40
Categoria prodotto :	Frigorifero armadio
Consumo di energia annuale (kWh/annum) - nuovo (2010/30/EC) :	122.00
Capacità netta del frigorifero (l) - nuovo (2010/30/EC) :	213
Capacità netta del congelatore (l) - nuovo (2010/30/EC) :	15
Sistema No Frost :	No
Capacità di congelamento (kg/24h) - nuovo (2010/30/EC) :	2
Rumorosità (dB(A) re 1 pW) :	36
Classe climatica :	SN-ST
Installazione :	Totalmente integrato

**Accessori integrati**

- 2 x Portauova
- 1 x Vaschetta cubetti ghiaccio



## Serie | 6, Frigorifero da incasso con congelatore, 140 x 56 cm KIL52AD40

### Frigorifero con VitaFresh plus: per mantenere il cibo fino a 2 volte più a lungo.

#### Prestazioni e consumo

- Classe di efficienza energetica: A+++
- Consumo energetico<sup>1</sup> : 122 kWh/anno
- Contenuto utile totale: 228 l
- Classe climatica SN-ST
- Livello sonoro: 36 db(A) re 1 pW

#### Design

- Illuminazione LED

#### Comfort e sicurezza

- Temperatura visualizzata attraverso display
- FreshSense - con sensori per il controllo delle temperature
- Allarme porta aperta congelat.: acustico
- Sbrinamento automatico in frigorifero
- SuperRaffreddamento con spegnimento automatico
- Cerniera professionale con SoftClose

#### Vano frigorifero

- Capacità netta frigorifero 213 l
- 5 ripiani in vetro infrangibile (4 regolabili), di cui 1 x VarioShelf divisibile e spinto sotto ripiano, 1x EasyAccess shelf , amovibile
- 5 balconcini, di cui 1 scomparto burro e formaggio

#### Sistema freschezza

- 1 cassetto VitaFresh plus con regolazione umidità - mantiene frutta e verdura fresche 2 volte più a lungo

#### Vano congelatore

- Capienza netta congelatore \*\*\*\* : 15 l
- Capacità di congelamento: 2.5 kg in 24 ore
- Conservazione senza energia elettrica: 13 ore

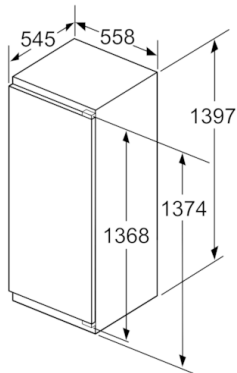
#### Accessori

- 3 x Portauova, Vaschetta cubetti ghiaccio

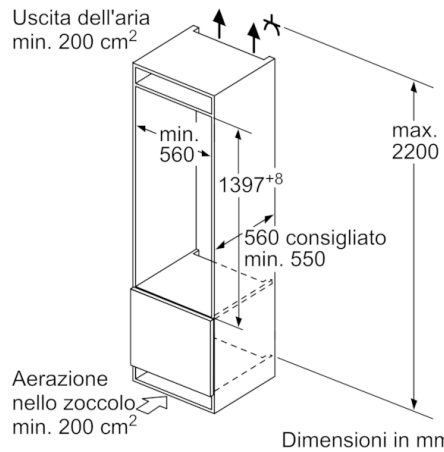
#### Informazioni tecniche

- Integrabile cerniere piatte
- Cerniere a destra, invertibili
- Cerniere a destra
- Altezza della nicchia (H x B x T): 140.0 cm x 56.0 cm x 55.0 cm
- <sup>1</sup>In base ai risultati della prova standard di 24 ore, concernante il consumo effettivo dipendente dell'utilizzazione / posizione del dispositivo.
- 1 cassetto VitaFresh plus con regolazione umidità - mantiene frutta e verdura fresche 2 volte più a lungo

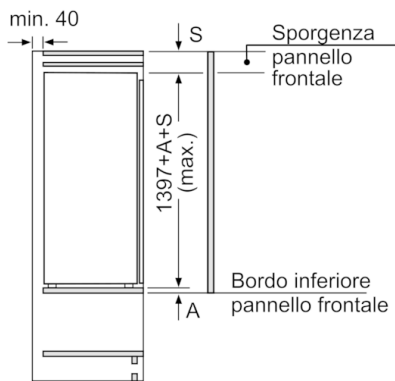
**Serie | 6, Frigorifero da incasso con  
congelatore, 140 x 56 cm  
KIL52AD40**



Dimensioni in mm

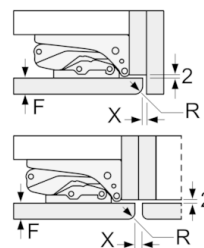


Dimensioni in mm



Dimensioni in mm

Dimensioni in mm  
Consiglio per la distanza per cerniera piatta



F	R	X
16-19	0-3	2,5
20	0-1	3
	2-3	2,5
21	0-1	3
	2-3	2,5
22	0	4
	1	3,5
	2-3	3

Le distanze consigliate nella tabella vanno mantenute per garantire un'apertura senza collisioni delle porte degli apparecchi ed evitare danni al mobile della cucina.