

**Serie 6, Frigorifero da incasso con  
congelatore, 88 x 56 cm, cerniera  
piatta  
KIL22AFE0**



**Accessori integrati**

3 x Portauova, 1 x Vaschetta cubetti ghiaccio

**Accessori speciali**

KFZ20AX0 :  
KFZ20SX0      Rivestimento porta in acciaio inox  
KSZ10020 :  
KSZGGM00 :

**Frigorifero con VitaFresh plus e  
TouchControl per mantenere frutta e  
verdura fino a 2 volte più a lungo.**

- **Luce a LED:** il contenuto del frigorifero sotto i riflettori.
- **Ripiani VarioShelf:** più spazio per bottiglie e contenitori
- **SuperCooling:** raffredda i nuovi alimenti posti all'interno più velocemente
- **FreshSense:** la temperatura perfetta di conservazione.

**Dati tecnici**

Classe di efficienza energetica: .....E  
Consumo medio annuale di energia in chilowattora per anno  
(kWh/a): ..... 144 kWh/annum  
Somma del volume degli scomparti congelati: ..... 15 l  
Somma del volume degli scomparti refrigerazione: ..... 109 l  
Emissioni di rumore aereo: ..... 37 dB(A) re 1 pW  
Classe di emissioni di rumore aereo: .....C  
Da incasso / a libera installazione: .....Da incasso  
Porta pannellabile: ..... sì, come accessorio  
Altezza: ..... 874 mm  
Larghezza: ..... 558 mm  
Profondità del prodotto: ..... 545 mm  
Dimensioni del vano per l'installazione: ..... 880 x 560 x 550 mm  
Peso netto: ..... 38.5 kg  
Potenza: ..... 90 W  
Corrente: ..... 10 A  
Cerniera porta: .....Reversibile a destra  
Tensione: ..... 220-240 V  
Frequenza: ..... 50 Hz  
Lunghezza del cavo di alimentazione elettrica: ..... 230.0 cm  
Numero di compressori: ..... 1  
Numero di sistemi indipendenti di raffreddamento: ..... 1  
Ventilatore interno compart. frigorifero: ..... no  
Porta/e reversibile/i: ..... sì  
Numero di ripiani regolabili nel compartimento frigorifero: ..... 2  
Ripiani per le bottiglie: ..... no  
Codice EAN: ..... 4242005224401  
Marca: ..... Bosch  
Nome prodotto / codice commerciale: ..... KIL22AFE0  
Categoria prodotto: ..... Frigorifero armadio  
Sistema No Frost: ..... No  
Installazione: ..... A scomparsa totale  
Accessori inclusi: ..... 3 x Portauova, 1 x Vaschetta cubetti ghiaccio



4 242005 224401

## **Serie 6, Frigorifero da incasso con congelatore, 88 x 56 cm, cerniera piatta KIL22AFE0**

**Frigorifero con VitaFresh plus e TouchControl per mantenere frutta e verdura fino a 2 volte più a lungo.**

---

### **Prestazioni e consumo**

- Classe di efficienza energetica: E
- Contenuto utile totale: 124 l
- Consumo annuale di energia (kWh): 144
- Classe climatica: SN-ST
- Rumorosità: 37 db

### **Design**

- Illuminazione LED nel vano frigo
- Interni con inserti metallici

### **Comfort e sicurezza**

- Temperatura visualizzata attraverso display
- FreshSense - con sensori per il controllo delle temperature
- Sbrinamento automatico in frigorifero
- Allarme porta aperta congelat.: acustico
- SuperCongelamento
- Integrabile cerniere piatte, Chiusura della porta semplificata

### **Vano frigorifero**

- Capacità utile scomparto frigorifero: 109 l
- 3 ripiani in vetro infrangibile (2 regolabili), di cui 1 x VarioShelf divisibile e spinto sotto ripiano
- 3 balconcini, di cui 1 scomparto burro e formaggio
- Portabottiglie

### **Sistema freschezza**

- 1 cassetto VitaFresh plus con regolazione umidità - mantiene frutta e verdura fresche 2 volte più a lungo

### **Vano congelatore**

- Capacità utile del vano congelatore: 15 l
- Capacità di congelamento (kg/24h): 3.8
- Tempo di conservazione in caso di disfunzione : 10 h
- 1 Compartimento freezer con cerniera
- Vano pizza-confacente

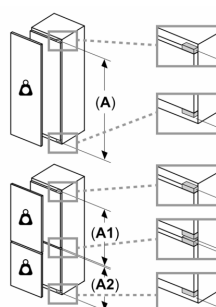
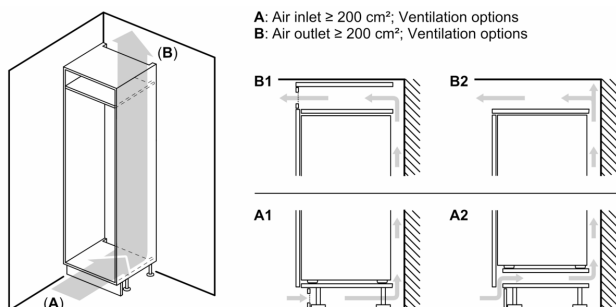
### **Informazioni tecniche**

- Dimensioni: A 87 x L 56 x P 55 cm
- Altezza della nicchia (A x L x P): 88.0 cm x 56.0 cm x 55.0 cm
- Cerniere a destra, invertibili
- Potenza: 90 W
- 220 - 240 V

### **Accessori**

- 3 x Portauova, Vaschetta cubetti ghiaccio

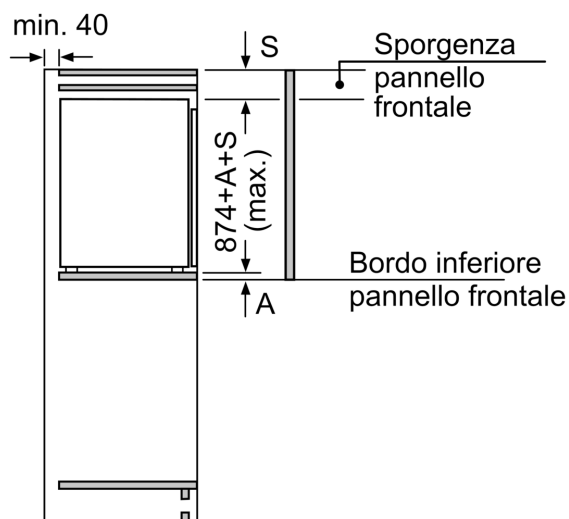
## Serie 6, Frigorifero da incasso con congelatore, 88 x 56 cm, cerniera piatta KIL22AFE0



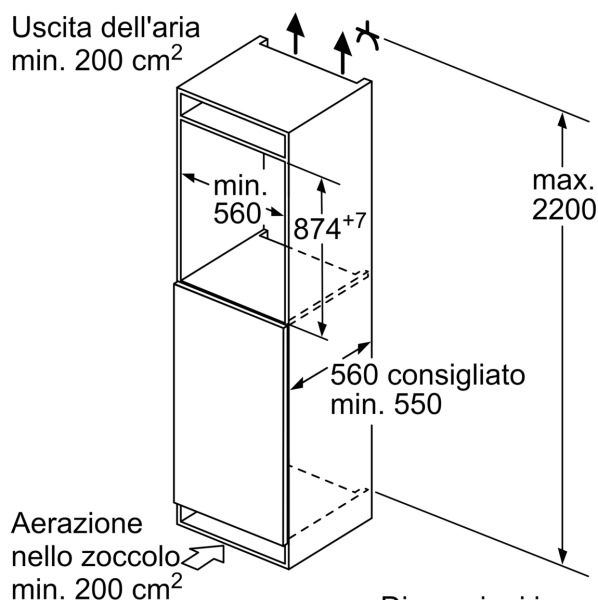
**Peso massimo consentito dei frontali dell'unità**  
I frontali montati dell'unità che superano il peso consentito possono causare danni e compromettere il funzionamento delle cerniere

$\Delta$  Peso  
A: Altezza sportello apparecchio incluse cerniere in mm  
B: Cerniera non ammortizzata, frontale unità in kg  
C: Cerniera ammortizzata, frontale unità in kg  
D: Carico aggiuntivo possibile in kg con kit per carichi pesanti

A	B	C	D
1500-1750	22	22	
720-1400	19	19	
A1	15	19	B+5 / C+5
A2	15	19	

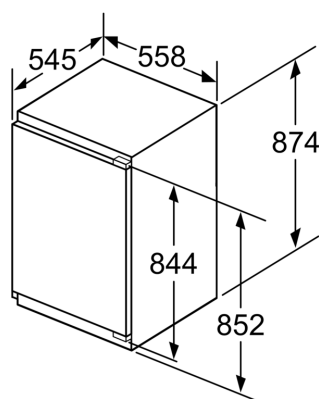


Dimensioni in mm

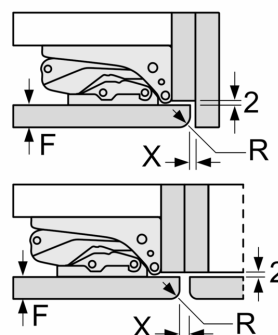


Dimensioni in mm

Dimensioni in mm  
Consiglio per la distanza per cerniera piatta



Dimensioni in mm



F	R	X
16-19	0-3	2,5
20	0-1	3
	2-3	2,5
21	0-1	3
	2-3	2,5
22	0	4
	1	3,5
	2-3	3

Le distanze consigliate nella tabella vanno mantenute per garantire un'apertura senza collisioni delle porte degli apparecchi ed evitare danni al mobile della cucina.