

**Serie | 8, Frigorifero da incasso con congelatore, 140 x 56 cm
KIF52AF30**



A++

Il frigorifero con controllo elettronico della temperatura: consente di impostare la temperatura in modo semplice e preciso - molto economico.

- **VitaFresh pro 0°C:** mantiene frutta, verdura, carne e pesce fresche fino a 3 volte più a lungo
- **Luce a LED:** il contenuto del frigorifero sotto i riflettori.
- **Ripiano EasyAccess:** ripiani retraibili per inserimento facilitato del cibo
- **Ripiani VarioShelf:** più spazio per bottiglie e contenitori
- 2 circuiti di raffreddamento separati per un raffreddamento più rapido e nessuna trasmissione degli odori.

Dati tecnici

Da incasso / a libera installazione :	Da incasso
Porta pannellabile :	Impossibile
Altezza :	1397
Larghezza del prodotto :	558
Profondità del prodotto :	545
Dimensioni del vano per l'installazione :	1400 x 560 x 550
Peso netto (kg) :	56.104
Dati nominali collegamento elettrico (W) :	90
Corrente (A) :	10
Cerniera porta :	Reversibile a destra
Tensione (V) :	220-240
Frequenza (Hz) :	50
Certificati di omologazione :	CE, VDE
Lunghezza del cavo di alimentazione elettrica (cm) :	230
Durata di conservazione in caso di interruzione dell'energia elettrica (h) :	13
Numero di compressori :	1
Numero di sistemi indipendenti di raffreddamento :	2
Ventilatore interno compart. frigorifero :	no
Porta/e reversibile/i :	sì
Numero di ripiani regolabili nel compartimento frigorifero :	3
Ripiani per le bottiglie :	no
Codice EAN :	4242002917337
Marca :	Bosch
Nome prodotto / codice commerciale :	KIF52AF30
Categoria prodotto :	Frigorifero armadio
Consumo di energia annuale (kWh/annum) - nuovo (2010/30/EC) :	196.00
Capacità netta del frigorifero (l) - nuovo (2010/30/EC) :	189
Capacità netta del congelatore (l) - nuovo (2010/30/EC) :	15
Sistema No Frost :	No
Capacità di congelamento (kg/24h) - nuovo (2010/30/EC) :	2
Rumorosità (dB(A) re 1 pW) :	38
Classe climatica :	SN-ST
Installazione :	Totalmente integrato



Accessori integrati

- 2 x Portauova
- 1 x Vaschetta cubetti ghiaccio



4 242002 917337

**Serie | 8, Frigorifero da incasso con
congelatore, 140 x 56 cm
KIF52AF30**

**Il frigorifero con controllo elettronico della
temperatura: consente di impostare la
temperatura in modo semplice e preciso -
molto economico.**

Informazioni tecniche

- Easy Installation
- Integrabile cerniere piatte, Chiusura della porta semplificata
- Cerniere a destra, invertibili
- Altezza della nicchia (H x B x T): 140.0 cm x 56.0 cm x 55.0 cm
- ¹In base ai risultati della prova standard di 24 ore, concernante il consumo effettivo dipendente dell' utilizzazione / posizione del dispositivo.

Prestazioni e consumo

- Classe di efficienza energetica: A++
- Consumo energetico¹ : 196 kWh/anno
- Contenuto utile totale: 204 l
- Livello sonoro: 38 db(A) re 1 pW

Design

- Illuminazione LED

Comfort e sicurezza

- Temperatura visualizzata attraverso display
- FreshSense - con sensori per il controllo delle temperature
- Segnale acustico porta aperta
- Sbrinamento automatico in frigorifero
- SuperRaffreddamento con spegnimento automatico

Vano frigorifero

- Capacità netta frigorifero 189 l
- 4 ripiani in vetro infrangibile, di cui 1 x VarioShelf divisibile e spinto sotto ripiano, 1x EasyAccess shelf , amovibile
- 4 balconcini, di cui 1 scomparto burro e formaggio

Sistema freschezza

- 1 cassetto VitaFresh pro 0°C con controllo umidità - mantiene mantiene frutta e verdura freschi fino a 3 volte più a lungo

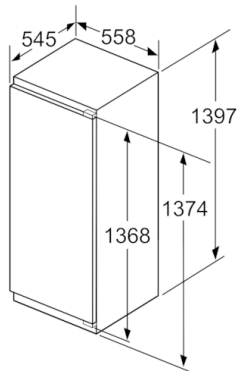
Vano congelatore

- Capienza netta congelatore **** : 15 l
- Capacità di congelamento: 2.5 kg in 24 ore
- Conservazione senza energia elettrica: 13 ore
- 1 Compartimento freezer con cerniera

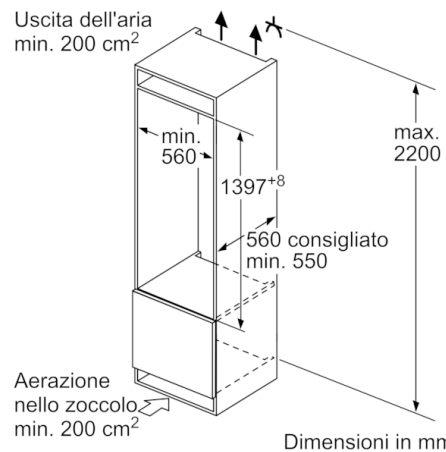
Accessori

- 3 x Portauova, Vaschetta cubetti ghiaccio

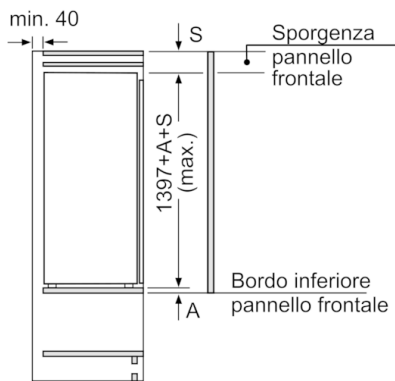
**Serie | 8, Frigorifero da incasso con
congelatore, 140 x 56 cm
KIF52AF30**



Dimensioni in mm

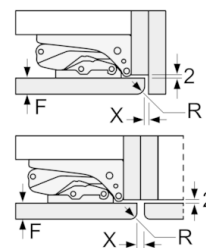


Dimensioni in mm



Dimensioni in mm

Dimensioni in mm
Consiglio per la distanza per cerniera piatta



F	R	X
16-19	0-3	2,5
20	0-1	3
	2-3	2,5
21	0-1	3
	2-3	2,5
22	0	4
	1	3,5
	2-3	3

Le distanze consigliate nella tabella vanno mantenute per garantire un'apertura senza collisioni delle porte degli apparecchi ed evitare danni al mobile della cucina.