

**Serie | 8, Frigorifero da incasso, 122.5 x 56 cm
KIF41SD30**



A++

Il frigorifero con controllo elettronico della temperatura: consente di impostare la temperatura in modo semplice e preciso - molto economico.

- **VitaFresh pro 0°C:** mantiene frutta, verdura, carne e pesce fresche fino a 3 volte più a lungo
- **Luce a LED:** il contenuto del frigorifero sotto i riflettori.
- **Ripiano EasyAccess:** ripiani retraibili per inserimento facilitato del cibo
- **Ripiani VarioShelf:** più spazio per bottiglie e contenitori
- 2 circuiti di raffreddamento separati per un raffreddamento più rapido e nessuna trasmissione degli odori.

Dati tecnici

Da incasso / a libera installazione :	Da incasso
Porta pannellabile :	sì, come accessorio
Altezza :	1221
Larghezza del prodotto :	558
Profondità del prodotto :	545
Dimensioni del vano per l'installazione :	1225.0 x 560 x 550
Peso netto (kg) :	50.619
Dati nominali collegamento elettrico (W) :	90
Corrente (A) :	10
Cerniera porta :	Reversibile a destra
Tensione (V) :	220-240
Frequenza (Hz) :	50
Certificati di omologazione :	CE, VDE
Lunghezza del cavo di alimentazione elettrica (cm) :	230
Numero di compressori :	1
Numero di sistemi indipendenti di raffreddamento :	2
Ventilatore interno compartp frigorifero :	no
Porta/e reversibile/i :	sì
Numero di ripiani regolabili nel compartimento frigorifero :	3
Ripiani per le bottiglie :	no
Codice EAN :	4242002917306
Marca :	Bosch
Nome prodotto / codice commerciale :	KIF41SD30
Categoria prodotto :	Frigorifero armadio
Consumo di energia annuale (kWh/annum) - nuovo (2010/30/EC) :	120.00
Capacità netta del frigorifero (l) - nuovo (2010/30/EC) :	187
Capacità netta del congelatore (l) - nuovo (2010/30/EC) :	0
Sistema No Frost :	No
Capacità di congelamento (kg/24h) - nuovo (2010/30/EC) :	0
Rumorosità (dB(A) re 1 pW) :	37
Classe climatica :	SN-T
Installazione :	Totalmente integrato



Accessori integrati

3 x Portauova

Accessori speciali

KFZ40AX0 :



**Serie | 8, Frigorifero da incasso, 122.5 x 56 cm
KIF41SD30**

Il frigorifero con controllo elettronico della temperatura: consente di impostare la temperatura in modo semplice e preciso - molto economico.

Informazioni tecniche

- Easy Installation
- Integrabile cerniere piatte
- Cerniere a destra, invertibili
- Cerniere a destra
- Altezza della nicchia (H x B x T): 122.5 cm x 56.0 cm x 55.0 cm
- ¹In base ai risultati della prova standard di 24 ore, concernante il consumo effettivo dipendente dell'utilizzazione / posizione del dispositivo.

Prestazioni e consumo

- Classe di efficienza energetica: A++
- Consumo energetico¹ : 120 kWh/anno
- Contenuto utile totale: 187 l
- Livello sonoro: 37 db(A) re 1 pW
- Classe climatica SN-T

Design

- Illuminazione a LED con SoftStart

Comfort e sicurezza

- Temperatura visualizzata attraverso display
- FreshSense - con sensori per il controllo delle temperature
- Segnale acustico porta aperta
- Sbrinamento automatico in frigorifero
- SuperRaffreddamento con spegnimento automatico
- Cerniera professionale con SoftClose

Vano frigorifero

- Capacità netta frigorifero 187 l
- 4 ripiani in vetro infrangibile, di cui 1 x VarioShelf divisibile e spinto sotto ripiano, 1x EasyAccess shelf , amovibile
- 3 balconcini, di cui 1 scomparto burro e formaggio

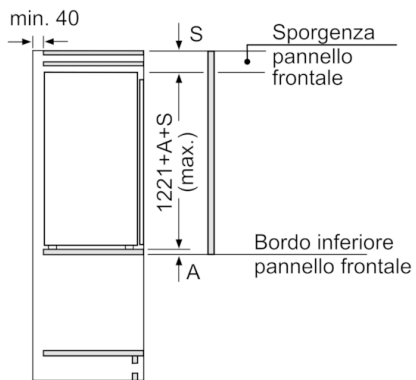
Sistema freschezza

- Capienza utile 0° C: 59 l
- 1 cassetto VitaFresh pro - mantiene carne e pesce freschi fino a 3 volte più a lungo
- 1 cassetto VitaFresh pro 0°C con controllo umidità - mantiene mantiene frutta e verdura freschi fino a 3 volte più a lungo

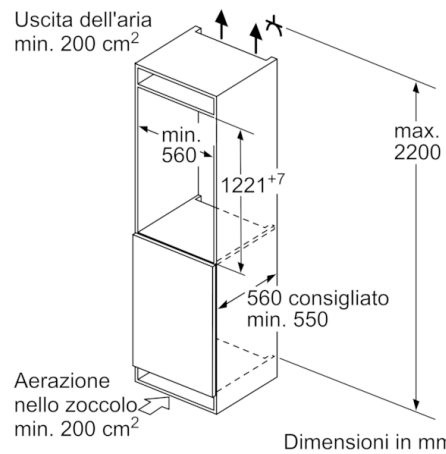
Accessori

- 3 x Portauova

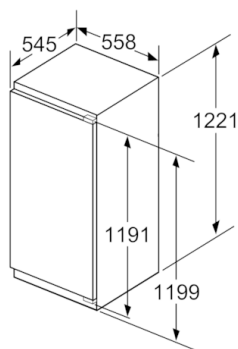
Serie | 8, Frigorifero da incasso, 122.5 x 56 cm
KIF41SD30



Dimensioni in mm

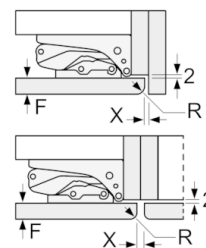


Dimensioni in mm



Dimensioni in mm

Dimensioni in mm
 Consiglio per la distanza per cerniera piatta



F	R	X
16-19	0-3	2,5
20	0-1	3
	2-3	2,5
21	0-1	3
	2-3	2,5
22	0	4
	1	3,5
	2-3	3

Le distanze consigliate nella tabella vanno mantenute per garantire un'apertura senza collisioni delle porte degli apparecchi ed evitare danni al mobile della cucina.