

**Serie | 4, Cappa aspirante a muro, 90 cm, KSB
DWK97HM60**

**B**

Centro di aspirazione a cappa inclinata: con questa cappa aspirante si possono avere pentole e padelle sempre ben visibili.

- **Particolarmente silenziosa:** le migliori prestazioni di aspirazione con il minor rumore possibile.
- **Zona interna facile da pulire:** viti, cavi nascosti ed angoli arrotondati facilitano la pulizia
- **Funzionamento TouchSelect:** selezione rapida a sfioramento delle impostazioni desiderate.
- **Illuminazione a LED:** per una perfetta illuminazione a bassissimo consumo energetico.
- **Aspirazione intensa:** elimina gli odori forti di cucina in modo rapido ed efficace.

Dati tecnici

Tipologia :	Camino
Certificati di omologazione :	CE, Eurasian, Morocco, Ukraine, VDE
Lunghezza del cavo di alimentazione elettrica (cm) :	130
Altezza del prodotto senza camino (mm) :	323
Dist.min.dal fornello elettr. :	450
Dist.min.dal fornello gas :	600
Peso netto (kg) :	22.254
Tipo di controllo :	elettronico
Massima estrazione in output dell'aria (m3/h) :	416
Output di ricircolo con sovralimentazione :	615.0
Massimo output con aria di ricircolo (m3/h) :	409
Esrazione dell' aria con sovralimentatore (m ³ /h) :	700
Numero di luci :	2
Rumorosità (dB(A) re 1 pW) :	58
Diametro dello sbocco d'uscita dell'aria (mm) :	120 / 150
Materiale del filtro sporco :	Washable aluminium
Codice EAN :	4242002946771
Dati nominali collegamento elettrico (W) :	263
Corrente (A) :	10
Tensione (V) :	220-240
Frequenza (Hz) :	50; 60
Tipo di spina :	Schuko
Installazione :	Montaggio a parete

Accessori speciali

DWZ0AK0A0 : Filtro antiodore standard (ricambio)
DWZ0AK0R0 : Kit ricircolo a lunga durata (no camino)
DWZ0AK0S0 : ACCESSORIO CAPPa INCASSO
DWZ0AK0T0 : Kit std montaggio ricircolo (no camino)
DWZ0AK0U0 : Kit standard per montaggio a ricircolo
DWZ0AX5K0 : ACCESSORIO CAPPa INCASSO
DWZ0AX5L0 : ACCESSORIO CAPPa INCASSO
DWZ1AK1I6 : Kit Clean Air Plus montaggio a ricircolo
DWZ1AK1V6 : Kit Clean Air Plus ricircolo (no camino)
DZZ0XX0P0 : ACCESSORIO CAPPa INCASSO
DZZ1XX1B6 : ACCESSORIO CAPPa INCASSO



4 242002 946771

Serie | 4, Cappa aspirante a muro, 90 cm, KSB DWK97HM60

Centro di aspirazione a cappa inclinata: con questa cappa aspirante si possono avere pentole e padelle sempre ben visibili.

Funzionamento e prestazioni

- Funzione ad espulsione o riciclaggio d'aria
- Per il funzionamento nel modo di riciclaggio, è necessario adattare la cappa con un modulo CleanAir o con un equipaggiamento per riciclaggio (accessorio supplementare)
- Potenza di espulsione d'aria secondo DIN/EN 61591 max. stadio normale 416 m³/h livello intensivo 700 m³/h
- Ventilatore doppio flusso ad alte prestazioni

Operare

- Comando elettronico
- Touch Control (3 velocità di funzionamento e 1 stadio intensivo) con LED indicatore
- Livello intensivo con riduzione automatica

Comfort

- 2 aree di aspirazione: anteriore e inferiore
- Filtri metallici antigrasso, lavabile in lavastoviglie

Design

- Vetro: Vetro: vetro trasparente stampato nero
- Illuminazione dell'area di lavoro con 2 moduli a LED da 1,5 W
- Intensità della luce : 90 lux
- Colore temperatura: 3500 k
- Aspirazione nei bordi
- Filter protegge in vetro, Filtri metallici antigrasso

Ambiente e Sicurezza

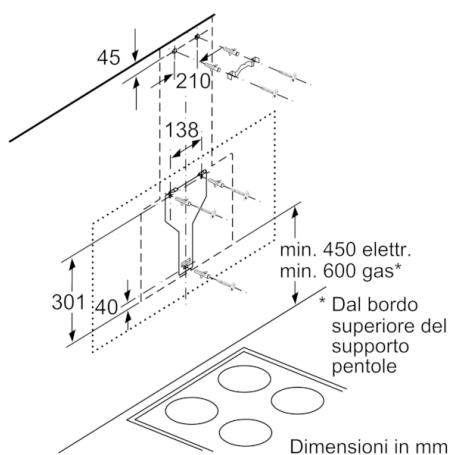
- Classe di efficienza energetica: B*
- Consumo medio di energia: 56.6 kWh/anno*
- Classe di efficienza ventilatore: B *
- Classe di efficienza illuminazione: B*
- Classe di efficienza Filtro antigrassi: C*
- Livello sonoro min./max. Livello normale: 48/58 dB*

Informazioni tecniche

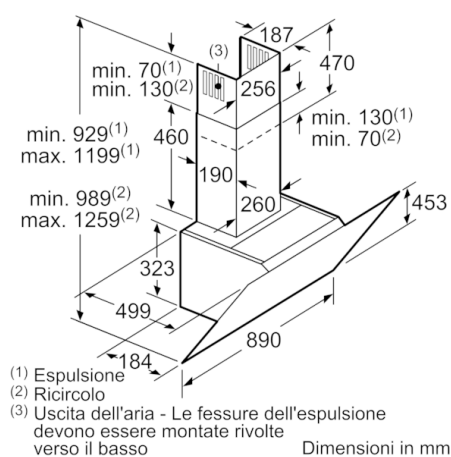
- Per montaggio a muro
- Possibile caso di funzionamento senza canale
- Dimensioni espulsione d'aria (HxBxT): 929-1199 x 890 x 499 mm
- Dimensioni funzionamento a ricircolo con il modulo CleanAir (HxWxD):
1119 x 890 x 499 mm - montaggio con un camino esterno
1189-1459 x 890 x 499 mm - montaggio con camino telescopico
- Dimensioni in modalità di ricircolo con camino (HxBxT):
989-1259 x 890 x 499 mm
- Dimensioni dell'apparecchio combinazione con aria senza canale (AxLxP): 370 x 890 x 499 mm
- Manicotto Ø 120/ 150 mm
- Con pannello posteriore
- Potenza totale: 263 W

** In base al regolamento EU n ° 65/2014*

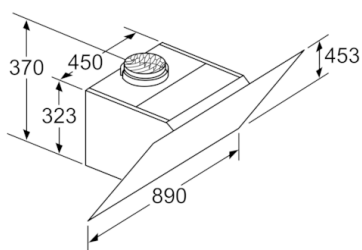
**Serie | 4, Cappa aspirante a muro, 90 cm,
KSB
DWK97HM60**



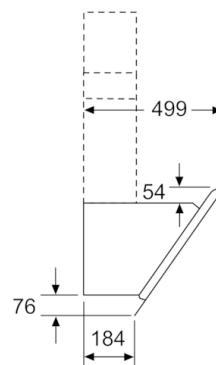
Dimensioni in mm



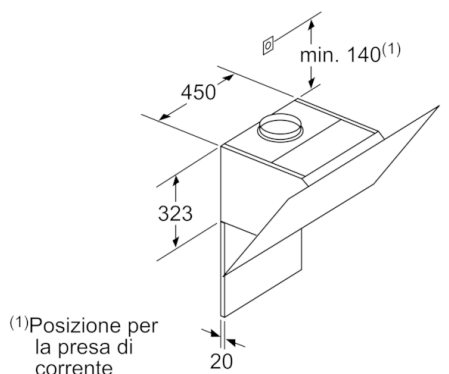
Dimensioni in mm



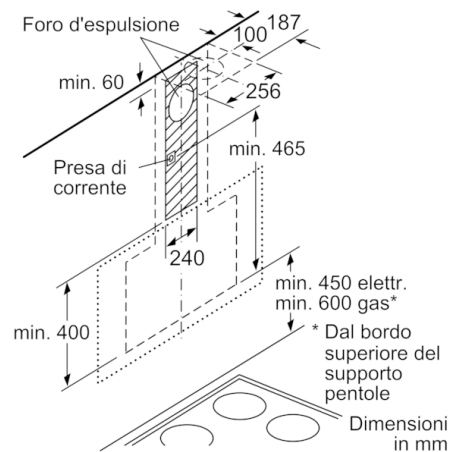
Apparecchio in modalità ricircolo senza canale necessario set per ricircolo Dimensioni in mm



Dimensioni in mm



Osservare lo spessore massimo della parete posteriore. Dimensioni in mm



Dimensioni in mm