



## Série 6, Réfrigérateur intégrable, 122.5 x 56 cm, flat hinge KIR41AF30

**A++**

### Accessoires intégrés

2 x casier à oeufs

### Accessoires en option

KFZ40AX0 : PANNEAU DE PORTE BLANC+CADRE ALU

## Le réfrigérateur avec VitaFresh plus et TouchControl : très efficace - conserve vos aliments frais jusqu'à deux fois plus longtemps.

- **Eclairage LED** : éclairage uniforme de votre réfrigérateur, sans éblouissement.
- **Clayette Easy Access** : grâce à cette clayette coulissante en verre, le contenu de votre réfrigérateur est beaucoup plus accessible.
- **VarioShelf** : espace pour les plats et bouteilles grâce à une tablette en verre divisible qui se replie en cas de non-utilisation
- **Super réfrigération** : refroidit les nouveaux aliments plus rapidement, tout en protégeant les aliments déjà à l'intérieur du réfrigérateur
- **Alarme visuelle et sonore de température** : sécurité alimentaire garantie, la fonction mémoire enregistre la température la plus élevée atteinte en cas de coupure de courant.

### Données techniques

Type de construction : Encastrable

Porte habillable : Possible, avec accessoire

Hauteur : 1221 mm

Largeur appareil : 558 mm

Profondeur appareil : 545 mm

Niche d'encastrement : 1225.0 x 560 x 550 mm

Poids net : 48,956 kg

Puissance de raccordement : 90 W

Intensité : 10 A

Charnière de porte : Droite réversible

Tension : 220-240 V

Fréquence : 50 Hz

Certificats de conformité : CE, Morocco, VDE

Longueur du cordon électrique : 230 cm

Nombre de compresseurs : 1

Nombre de circuit de froid : 1

Ventilateur dans le compartiment réfrigérateur : non

Porte réversible : Oui

Nombre de clayettes réglables dans le réfrigérateur : 5

Clayettes spéciales bouteille : non

Code EAN : 4242002735252

Marque : Bosch

Référence Commerciale : KIR41AF30

Catégorie de produit : Réfrigérateur simple porte

Consommation énergétique - NOUVEAU (2010/30/CE) : 105,00 kWh/annum

Capacité nette du réfrigérateur - nouveau (2010/30/EC) : 211 l

Capacité nette du congélateur - nouveau (2010/30/EC) : 0 l

Froid ventilé : Non

Pouvoir de congélation) - nouveau (2010/30/EC) : 0 kg/24h

Niveau sonore : 33 dB(A) re 1 pW

Classe climatique : SN-T

Type d'installation : Intégration total





## Série 6, Réfrigérateur intégrable, 122.5 x 56 cm, flat hinge KIR41AF30

**Le réfrigérateur avec VitaFresh plus et TouchControl : très efficace - conserve vos aliments frais jusqu'à deux fois plus longtemps.**

---

### INFORMATIONS GENERALES

- Volume utile total : 211 l
- Classe d'efficacité énergétique A++ sur une échelle allant de A+++ à D
- Consommation énergétique : 105 kWh/an

### Design

- Intérieur avec finition métal

### Confort et sécurité

- FreshSense : température constante par technologie de capteurs intelligents
- Eclairage LED
- Dégivrage automatique dans le réfrigérateur
- Alarme sonore de porte ouverte

### REFRIGERATEUR

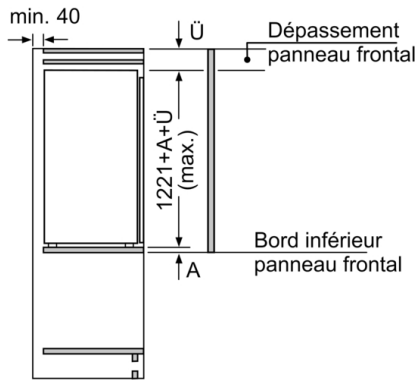
- Volume utile 211 l
- Super-réfrigération avec arrêt automatique
- 1 compartiment VitaFresh Plus avec contrôle de l'humidité
  - les fruits et légumes restent frais et riches en vitamines jusqu'à 2 fois plus longtemps
- 6 clayettes en verre de sécurité, dont 5 réglables en hauteur, 1 VarioShelf, 1 coulissante EasyAccess
- 4 balconnets

### INFORMATIONS TECHNIQUES

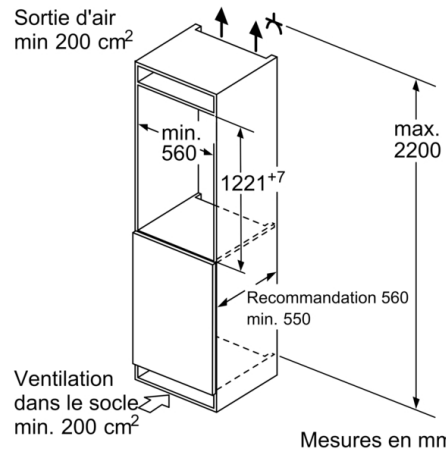
- Encastrement H x L x P : 122.5 cm x 56 cm x 55 cm
- Classe climatique : SN-T
- Niveau sonore : 33dB(A) re 1 pW
- Charnières à droite, réversibles
- Montage facile easyInstallation



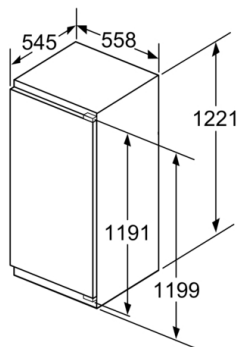
## Série 6, Réfrigérateur intégrable, 122.5 x 56 cm, flat hinge KIR41AF30



Mesures en mm

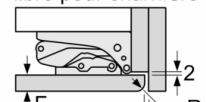
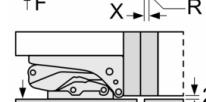



Mesures en mm



Mesures en mm

Mesures en mm  
Recommandation de dimension d'espace libre pour charnière plate

	F	R	X
	16-19	0-3	2,5
	20	0-1	3
	21	0-1	3
	22	0	4
	1	3,5	
	2-3	3	

Les dimensions d'espace libre recommandées dans le tableau doivent être respectées afin d'assurer une ouverture sans collision des portes de l'appareil, et d'éviter ainsi d'endommager les meubles de cuisine.