



**Série 6, Réfrigérateur intégrable avec
compartiment congélation, 177.5 x 56
cm
KIL82AF30**

A++



Accessoires intégrés

2 x casier à oeufs
1 x bac à glaçons

**Le réfrigérateur avec VitaFresh plus et
TouchControl : très efficace - conserve
vos aliments frais jusqu'à deux fois plus
longtemps.**

- **Eclairage LED** : éclairage uniforme de votre réfrigérateur, sans éblouissement.
- **Clayette EasyAccess** : clayette en verre rétractable pour faciliter le chargement et le déchargement. Offre une vue parfaite du contenu.
- **VarioShelf** : espace pour les plats et bouteilles grâce à une tablette en verre divisible qui se replie en cas de non-utilisation
- **Super réfrigération** : refroidit les nouveaux aliments plus rapidement, tout en protégeant les aliments déjà à l'intérieur du réfrigérateur
- **Alarme visuelle et sonore de température** : sécurité alimentaire garantie, la fonction mémoire enregistre la température la plus élevée atteinte en cas de coupure de courant.

Données techniques

Type de construction :	Encastrable
Porte habillable :	impossible
Hauteur (mm) :	1772
Largeur appareil (mm) :	558
Profondeur appareil (mm) :	545
Niche d'encastrement (mm) :	1775.0 x 560 x 550
Poids net (kg) :	67,399
Puissance de raccordement (W) :	90
Intensité (A) :	10
Charnière de porte :	Droite réversible
Tension (V) :	220-240
Fréquence (Hz) :	50
Certificats de conformité :	CE, VDE
Longueur du cordon électrique (cm) :	230
Autonomie en cas de coupure de courant (h) :	22
Nombre de compresseurs :	1
Nombre de circuit de froid :	1
Ventilateur dans le compartiment réfrigérateur :	non
Porte réversible :	Oui
Nombre de clayettes réglables dans le réfrigérateur :	4
Clayettes spéciales bouteille :	non
Code EAN :	4242002734606
Marque :	Bosch
Référence Commerciale :	KIL82AF30
Catégorie de produit :	Réfrigérateur simple porte
Consommation énergétique annuelle (kWh/annum) - NOUVEAU (2010/30/CE) :	209,00
Capacité nette du réfrigérateur (l) - nouveau (2010/30/EC) :	252
Capacité nette du congélateur (l) - nouveau (2010/30/EC) :	34
Froid ventilé :	Non
Pouvoir de congélation (kg/24h) - nouveau (2010/30/EC) :	3
Niveau sonore (dB(A) re 1 pW) :	36
Classe climatique :	SN-ST
Type d'installation :	Intégration total





Série 6, Réfrigérateur intégrable avec compartiment congélation, 177.5 x 56 cm KIL82AF30

**Le réfrigérateur avec VitaFresh plus et
TouchControl : très efficace - conserve
vos aliments frais jusqu'à deux fois plus
longtemps.**

INFORMATIONS GENERALES

- Volume utile total : 286 l
- Classe d'efficacité énergétique A++ sur une échelle allant de A+++ à D
- Consommation énergétique : 209 kWh/an

Design

- Intérieur avec finition métal

Confort et sécurité

- FreshSense : température constante par technologie de capteurs intelligents
- Eclairage LED
- Dégivrage automatique dans le réfrigérateur
- Alarme sonore de porte ouverte

REFRIGERATEUR

- Volume utile 252 l
- 1 compartiment VitaFresh Plus sur rails télescopiques avec contrôle de l'humidité - les fruits et légumes restent frais et riches en vitamines jusqu'à 2 fois plus longtemps
- 1 MultiBox sur rails télescopiques - compartiment transparent avec fond ondulé, idéal pour le stockage des fruits et légumes
- 5 clayettes en verre de sécurité, dont 4 réglables en hauteur, 1 VarioShelf, 1 coulissante EasyAccess
- 5 balconnets

CONGELATEUR

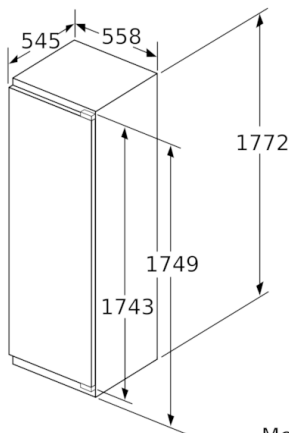
- Congélateur **** : Volume utile 34 l
- Pouvoir de congélation : 3 kg en 24 h
- 1 clayette en verre de sécurité, réglable en hauteur et amovible
- Autonomie en cas de coupure électrique : 22 h

INFORMATIONS TECHNIQUES

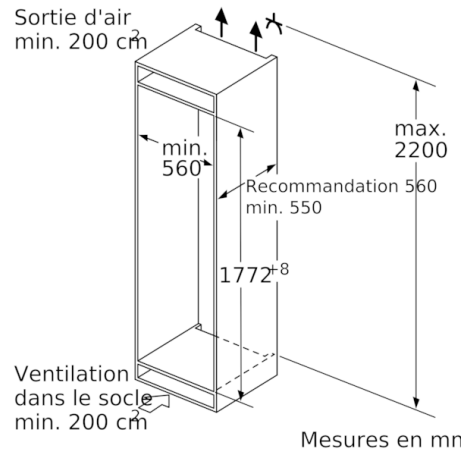
- Encastrement H x L x P : 177.5 cm x 56 cm x 55 cm
- Classe climatique : SN-ST
- Niveau sonore : 36dB(A) re 1 pW
- Charnières à droite, réversibles
- Montage facile easyInstallation



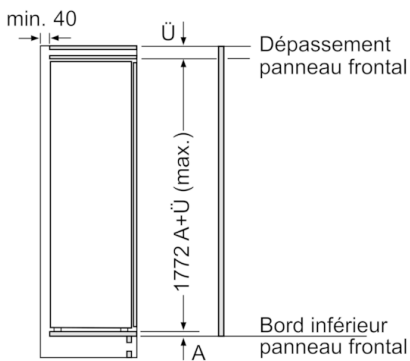
Série 6, Réfrigérateur intégrable avec compartiment congélation, 177.5 x 56 cm KIL82AF30



Mesures en mm

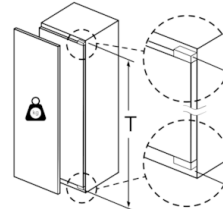


Mesures en mm



Mesures en mm

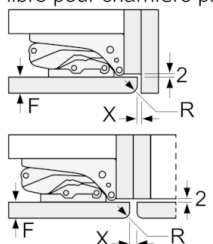
Poids maximum autorisé des façades de meubles



Les portes de meubles montées qui dépassent le poids autorisé peuvent endommager la charnière et nuire à son fonctionnement.

T : hauteur de porte de l'appareil incluse Charnières en mm :	charnière non amortie, Porte en kg :	charnière amortie, Porte en kg :
1500-1750	22	22

Mesures en mm Recommandation de dimension d'espace libre pour charnière plate



F	R	X
16-19	0-3	2,5
20	0-1	3
	2-3	2,5
21	0-1	3
	2-3	2,5
	0	4
22	1	3,5
	2-3	3

Les dimensions d'espace libre recommandées dans le tableau doivent être respectées afin d'assurer une ouverture sans collision des portes de l'appareil, et d'éviter ainsi d'endommager les meubles de cuisine.