



**Série 6, Congélateur intégrable, 87.4 x 55.8 cm
GIV21AF30**



A++

Le congélateur avec 3 tiroirs transparents : fournit une large place et une très bonne vue du contenu - très efficace.

- **Super-congélation automatique** : l'appareil détecte automatiquement l'augmentation de température lorsque vous introduisez de nouveaux aliments à l'intérieur.
- **BigBox** : compartiment pour les grands produits surgelés.
- **LowFrost** : décongeler moins souvent grâce à la faible quantité de formation de glace - pour un gain de temps et des économies en énergie.
- **Alarme visuelle et sonore de température** : sécurité alimentaire garantie, la fonction mémoire enregistre la température la plus élevée atteinte en cas de coupure de courant.
- **Autonomie en cas de coupure électrique** : votre appareil est capable de générer du froid pendant plusieurs heures.



Données techniques

Thermomètre dans le congélateur :	Aucun
Eclairage :	non
Catégorie de produit :	Congélateur vertical
Type de construction :	Encastrable
Porte habillable :	impossible
Froid ventilé :	Non
Hauteur appareil (mm) :	874
Largeur appareil (mm) :	558
Profondeur appareil (mm) :	545
Dimensions du produit emballé (mm) :	950 x 640 x 620
Poids net (kg) :	40,328
Poids brut (kg) :	43,1
Puissance de raccordement (W) :	90
Intensité (A) :	10
Fréquence (Hz) :	50
Certificats de conformité :	CE, VDE
Longueur du cordon électrique (cm) :	230
Charnière de porte :	Droite réversible
Autonomie en cas de coupure de courant (h) :	22
Processus de dégivrage :	Manuel
Signal d'alarme / dysfonctionnement :	Visible et audible
Porte verrouillable :	non
Nombre de tiroirs/paniers :	3
Nombre de compartiments de congélation intérieurs :	0
Code EAN :	4242002919775
Marque :	Bosch
Référence Commerciale :	GIV21AF30
Catégorie de produit :	Congélateur vertical
Consommation énergétique annuelle (kWh/annum) - NOUVEAU (2010/30/CE) :	157,00
Capacité nette du congélateur (l) - nouveau (2010/30/EC) :	97
Pouvoir de congélation (kg/24h) - nouveau (2010/30/EC) :	8
Classe climatique :	SN-T
Niveau sonore (dB(A) re 1 pW) :	36
Type d'installation :	Intégration total

Accessoires en option

KFZ20AX0 : PANNEAU DE PORTE BLANC+CADRE ALU





Série 6, Congélateur intégrable, 87.4 x 55.8 cm GIV21AF30

**Le congélateur avec 3 tiroirs transparents :
fournit une large place et une très bonne vue
du contenu - très efficace.**

INFORMATIONS GENERALES

- Volume utile total : 97 l
- Classe d'efficacité énergétique A++ sur une échelle allant de A+++ à D
- Consommation énergétique : 157 kWh/an
- Technologie LowFrost - moins de glace, dégivrage rapide!

Design

- Intérieur avec finition métal

Confort et sécurité

- Régulation électronique de la température avec indicateur LED
- Alarme sonore, Alarme visuelle de température

CONGELATEUR

- Congélateur **** : Volume utile 97 l
- Super-congélation avec arrêt automatique
- Pouvoir de congélation : 8 kg en 24 h
- 3 tiroirs de congélation transparents, dont 1 BigBox
- Calendrier de conservation des aliments
- Autonomie en cas de coupure électrique : 22 h

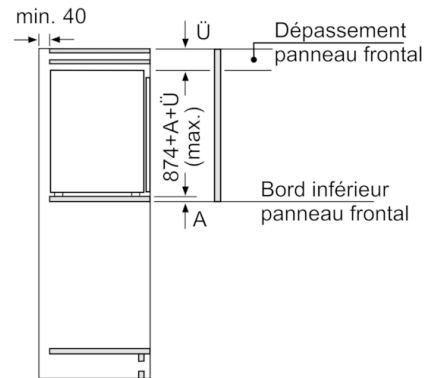
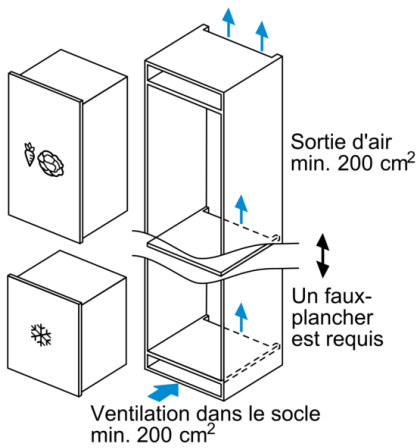
INFORMATIONS TECHNIQUES

- Encastrement H x L x P : 88 cm x 56 cm x 55 cm
- Classe climatique : SN-T
- Niveau sonore : 36dB(A) re 1 pW
- Charnières à droite, réversibles

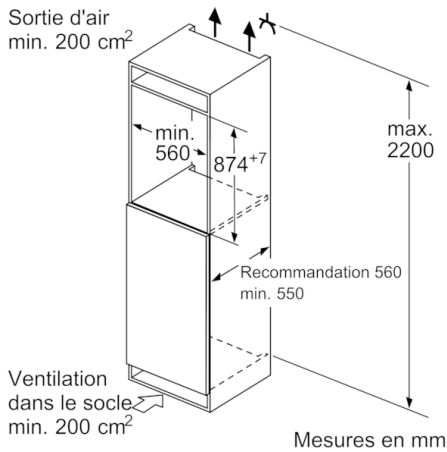


Série 6, Congélateur intégrable, 87.4 x 55.8 cm

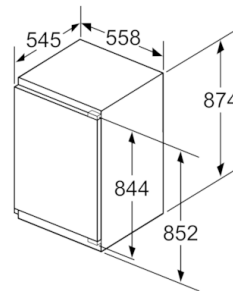
GIV21AF30



Mesures en mm

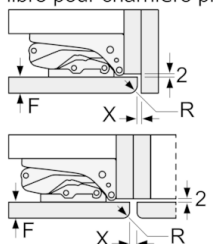


Mesures en mm



Mesures en mm

Mesures en mm
 Recommandation de dimension d'espace libre pour charnière plate



	F	R	X
16-19	0-3	2,5	
	20	0-1	3
21	2-3	2,5	
	0-1	3	
22	2-3	2,5	
	0	4	
	1	3,5	
	2-3	3	

Les dimensions d'espace libre recommandées dans le tableau doivent être respectées afin d'assurer une ouverture sans collision des portes de l'appareil, et d'éviter ainsi d'endommager les meubles de cuisine.