



Série 6, Congélateur intégrable, 177.2 x 55.8 cm, flat hinge GIN81AE30

**A++**

Le congélateur NoFrost avec contrôle électronique de la température : permet de régler facilement et précisément la température idéale.

- **VarioZone** : plus de flexibilité grâce aux tablettes en verre à usages multiples et aux tiroirs dans le compartiment de congélation.
- **NoFrost** : ne dégivrez plus, grâce à la protection contre la formation de glace, qui permet de gagner du temps et de l'énergie.
- **BigBox** : compartiment pour les grands produits surgelés.
- **Technologie Intelligent Inverter** : le compresseur adapte sa puissance à l'utilisation du réfrigérateur.
- **Alarme visuelle et sonore de température** : sécurité alimentaire garantie, la fonction mémoire enregistre la température la plus élevée atteinte en cas de coupure de courant.

Données techniques

Thermomètre dans le congélateur : Digital
Eclairage : non
Catégorie de produit : Congélateur vertical
Type de construction : Encastrable
Porte habillable : impossible
Froid ventilé : Réfrigérateur et congélateur
Hauteur appareil : 1772 mm
Largeur appareil : 558 mm
Profondeur appareil : 545 mm
Dimensions du produit emballé : 1840 x 640 x 620 mm
Poids net : 68,256 kg
Poids brut : 73,5 kg
Puissance de raccordement : 120 W
Intensité : 10 A
Fréquence : 50 Hz
Certificats de conformité : CE, Morocco, VDE
Longueur du cordon électrique : 230 cm
Charnière de porte : Gauche réversible
Autonomie en cas de coupure de courant (h) : 22 h
Signal d'alarme / dysfonctionnement : Visible et audible
Porte verrouillable : non
Nombre de tiroirs/paniers : 5
Nombre de compartiments de congélation intérieurs : 2
Code EAN : 4242002898827
Marque : Bosch
Référence Commerciale : GIN81AE30
Catégorie de produit : Congélateur vertical
Consommation énergétique - NOUVEAU (2010/30/CE) : 243,00 kWh/annum
Capacité nette du congélateur - nouveau (2010/30/EC) : 211 l
Pouvoir de congélation) - nouveau (2010/30/EC) : 20 kg/24h
Classe climatique : SN-T
Niveau sonore : 36 dB(A) re 1 pW
Type d'installation : Intégration total



4 242002 898827



Série 6, Congélateur intégrable, 177.2 x 55.8 cm, flat hinge GIN81AE30

Le congélateur NoFrost avec contrôle électronique de la température : permet de régler facilement et précisément la température idéale.

INFORMATIONS GENERALES

- Volume utile total : 211 l
- Classe d'efficacité énergétique A++ sur une échelle allant de A+++ à D
- Consommation énergétique : 243 kWh/an
- NoFrost

Design

- Intérieur avec finition métal

Confort et sécurité

- Commande sensitive TouchControl : régulation électronique avec affichage digital de la température
- Alarme sonore de porte ouverte

CONGELATEUR

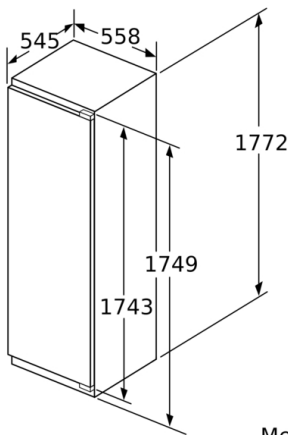
- Congélateur **** : Volume utile 211 l
- Super-congélation avec arrêt automatique
- Pouvoir de congélation : 20 kg en 24 h
- 5 tiroirs de congélation transparents, dont 2 BigBox
- 2 compartiments de congélation intensive à porte abattante
- Autonomie en cas de coupure électrique : 22 h

INFORMATIONS TECHNIQUES

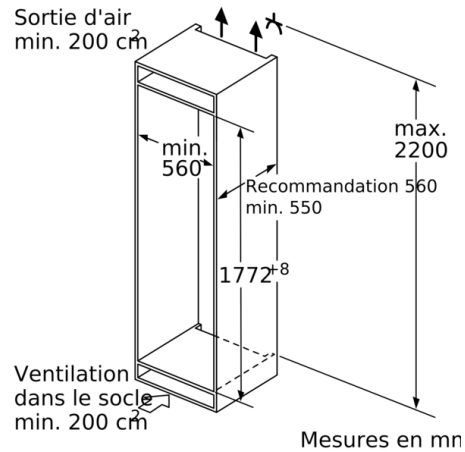
- Encastrement H x L x P : 177.5 cm x 56 cm x 55 cm
- Classe climatique : SN-T
- Niveau sonore : 36dB(A) re 1 pW
- Charnières à gauche, réversibles



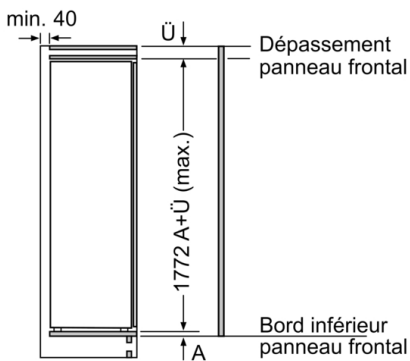
Série 6, Congélateur intégrable, 177.2 x 55.8 cm, flat hinge GIN81AE30



Mesures en mm

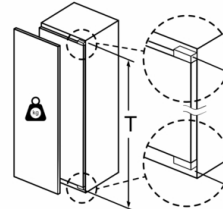


Mesures en mm



Mesures en mm

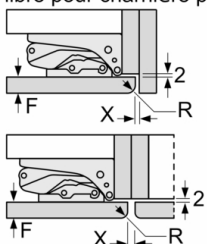
Poids maximum autorisé des façades de meubles



Les portes de meubles montées qui dépassent le poids autorisé peuvent endommager la charnière et nuire à son fonctionnement.

T : hauteur de porte de l'appareil incluse Charnières en mm :	charnière non amortie, Porte en kg :	charnière amortie, Porte en kg :
1500-1750	22	22

Mesures en mm Recommandation de dimension d'espace libre pour charnière plate



F	R	X
16-19	0-3	2,5
20	0-1	3
	2-3	2,5
21	0-1	3
	2-3	2,5
22	0	4
	1	3,5
	2-3	3

Les dimensions d'espace libre recommandées dans le tableau doivent être respectées afin d'assurer une ouverture sans collision des portes de l'appareil, et d'éviter ainsi d'endommager les meubles de cuisine.