

Série 2, Hotte murale, 90 cm, Noir DWP94BC60



Accessoires en option

DHZ5275	KIT DE RECYCLAGE
DHZ5276	FILTRE A CHARBON ACTIF

Hotte pyramide : performance et harmonie parfaite dans votre cuisine

- **Silence** : des performances d'extraction maximales et un minimum de bruit.

Données techniques

Couleur et matériau de la cheminée:	Noir
Typologie:	Montage mural
Longueur du cordon électrique:	130 cm
Hauteur de la cheminée:	553-730/573-730 mm
Hauteur:	246 mm
Ecart minimal avec la table de cuisson électrique:	550 mm
Ecart minimal avec la table de cuisson gaz:	650 mm
Poids net:	10.4 kg
Type de commandes:	Mécanique
Nombre de vitesses:	3
Débit d'aspiration max. en évacuation:	365 m³/h
Débit d'aspiration max. en recyclage:	213 m³/h
Débit d'air maximum:	365 m³/h
Nombre de lampes:	2
Niveau sonore:	65 dB(A) re 1pW
Diamètre du réducteur d'évacuation d'air:	120 / 150 mm
Matériau du filtre à graisses:	Aluminium lavable
Code EAN:	4242005026791
Puissance de raccordement:	100 W
Intensité:	10 A
Tension:	220-240 V
Fréquence:	50; 60 Hz
Type de prise:	Fiche cont.terre/Gard.fil ter.
Type d'installation:	Mural



4 242005 026791

Série 2, Hotte murale, 90 cm, Noir DWP94BC60

Hotte pyramide : performance et harmonie parfaite dans votre cuisine

Design

- Hottes pyramidales

Puissance :

- En mode évacuation, recyclage
- 1 moteur
- Touches, 3 vitesses d'aspiration
- Niveau sonore (min/max) en fonctionnement normal : 50/65 dB
- Débit d'air max. en évacuation selon la norme DIN/EN 61591: 365 m³/h

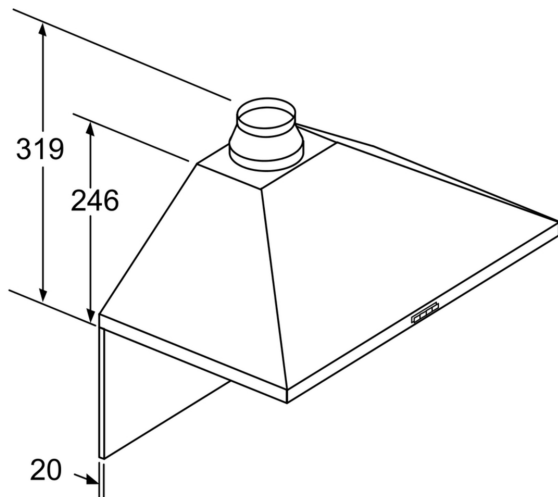
Sécurité

- Eclairage LED 2 x 3 W
- 3 filtre(s) à graisse métallique(s) lavable au lave-vaisselle

Données techniques

- Classe d'efficacité énergétique D* sur une échelle allant de A+++ à D
- Consommation énergétique moyenne : 53.1 kWh/an*
- Classe d'efficacité ventilateur : E*
- Classe d'efficacité éclairage : A*
- Classe d'efficacité filtre à graisse : D*
- Câble de raccordement 1.3 m
- Puissance de raccordement : 100 W
- Intensité lumineuse : 94 lux
- Température de couleur : 3500 K

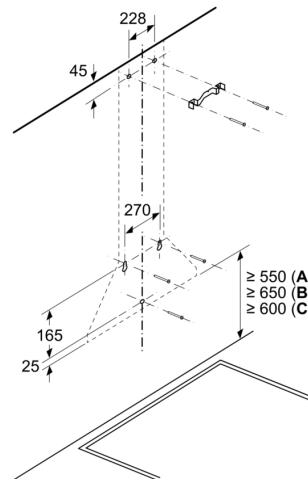
Série 2, Hotte murale, 90 cm, Noir DWP94BC60



Pour l'utilisation d'une paroi arrière,
tenir compte de la conception
de l'appareil.

Mesures en mm

Mesures en mm

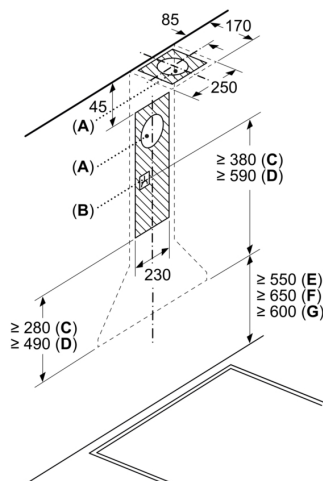


A: Électrique

B: Gaz - depuis le bord supérieur du
support casserole

C: Électrique - pour l'Australie et la
Nouvelle-Zélande

Mesures en mm



A: Sortie d'air

B: Prise

C: Evacuation

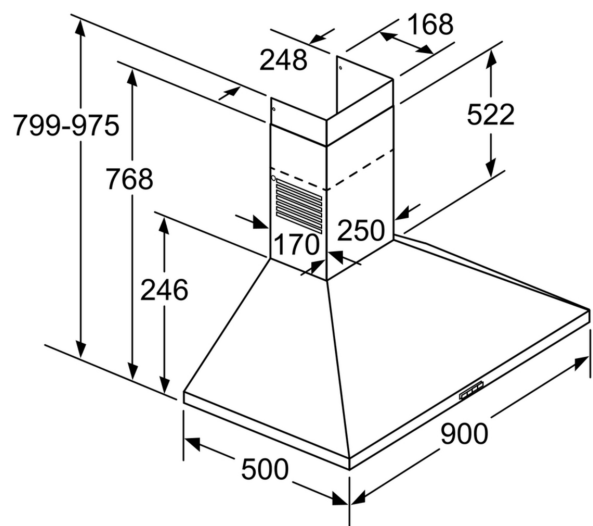
D: Air circulé

E: Électrique

F: Gaz - depuis le bord supérieur du

support casserole

G: Électrique - pour l'Australie et la
Nouvelle-Zélande



Mesures en mm