

Série 4, Hotte murale, 90 cm, Inox DWB96FM50



Accessoires en option

DHZ1225 Canal de ventilation, DHZ1235 Canal de ventilation, DHZ9550 Entr-meubles inox, DHZ9551 Entr-meubles inox, DWZ0XX0J0 KIT DE RECYCLAGE INTEGRE LONGUE DUREE, DWZ1DX1B4 FILTRE A CHARBON CLEANAIR, DWZ1DX1I4 KIT DE RECYCLAGE CLEANAIR, DWZ1DX1I6 MODULE DE RECYCLAGE INTEGRE CLEANAIR +, DWZ1FX5C6 MODULE DE RECYCLAGE CLEANAIR PLUS, DWZ1FX5D1 KIT DE RECYCLAGE REGENERANT, DZZ0XX0P0 FILTRE A CHARBON REGENERANT, DZZ1XX1B6 FILTRE A CHARBON CLEANAIR PLUS, HEZG9AS00S Adaptateur

Hotte design Box : un haut niveau de puissance pour un maximum de performance.

- **Silence et efficacité** : bruit minimum, puissance d'aspiration maximum

Données techniques

Couleur et matériau de la cheminée:inox
 Typologie:Montage mural
 Longueur du cordon électrique: 130 cm
 Hauteur de la cheminée: 583-912/583-1022 mm
 Hauteur: 53 mm
 Ecart minimal avec la table de cuisson électrique:550 mm
 Ecart minimal avec la table de cuisson gaz: 650 mm
 Poids net: 13.5 kg
 Type de commandes: Electronique
 Nombre de vitesses: 3 vitesses + 1 intensive
 Débit d'aspiration max. en évacuation:372 m³/h
 Débit d'air position intensive en recyclage: 441 m³/h
 Débit d'aspiration max. en recyclage:337 m³/h
 Débit d'air position intensive en évacuation: 604 m³/h
 Débit d'air maximum: 372 m³/h
 Nombre de lampes:2
 Niveau sonore:60 dB(A) re 1pW
 Diamètre du réducteur d'évacuation d'air: 120 / 150 mm
 Matériau du filtre à graisses:Aluminium lavable
 Code EAN: 4242005051137
 Puissance de raccordement: 220 W
 Intensité: 10 A
 Tension: 220-240 V
 Fréquence: 50; 60 Hz
 Type de prise:Fiche cont.terre/Gard.fil ter.
 Type d'installation:Mural



4 242005 051137

Série 4, Hotte murale, 90 cm, Inox DWB96FM50

Hotte design Box : un haut niveau de puissance pour un maximum de performance.

Design

- Hotte Box

Puissance :

- En mode évacuation, recyclage
- 1 moteur
- Touches, 4 vitesses d'aspiration dont 1 intensive
- Niveau sonore (min/max) en fonctionnement normal : 48/60 dB
- Débit d'air en évacuation selon la norme DIN/EN 61591
- fonctionnement normal : 372 m³/h
- position intensive : 604 m³/h

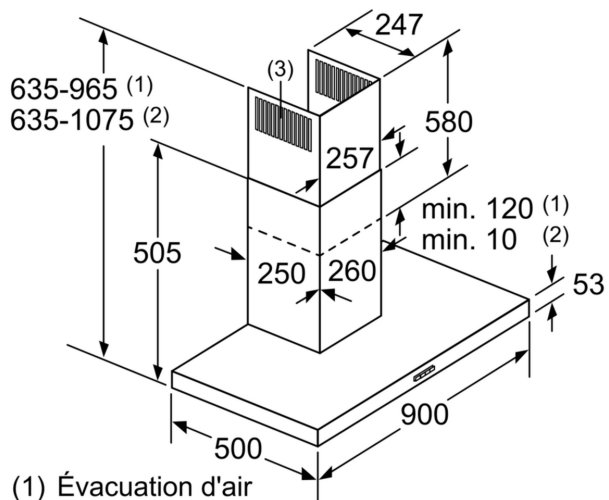
Sécurité

- Commande touchControl avec affichage digital
- Positions intensives avec retour automatique au bout de 6 minutes
- Eclairage LED 2 x 3 W
- 3 filtre(s) à graisse métallique(s) lavable au lave-vaisselle

Données techniques

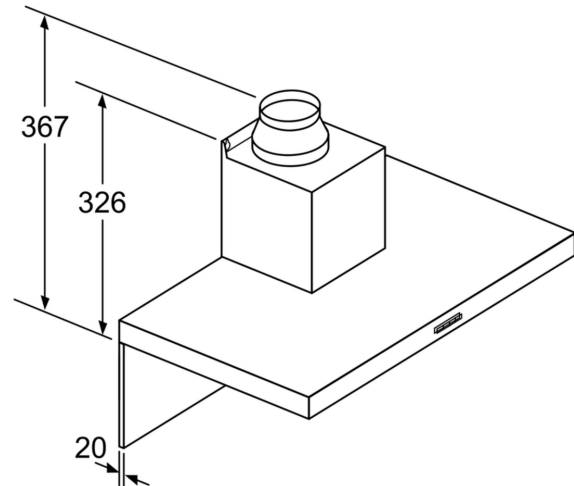
- Classe d'efficacité énergétique B* sur une échelle allant de A+++ à D
- Consommation énergétique moyenne : 48.5 kWh/an*
- Classe d'efficacité ventilateur : A*
- Classe d'efficacité éclairage : A*
- Câble de raccordement 1.3 m
- Puissance de raccordement : 220 W
- Intensité lumineuse : 214 lux
- Température de couleur : 3500 K
- Classe d'efficacité filtre à graisse : C*

Série 4, Hotte murale, 90 cm, Inox DWB96FM50



- (1) Évacuation d'air
(2) Circulation d'air
(3) Sortie d'air - remettre les fentes vers le bas lors de l'évacuation d'air

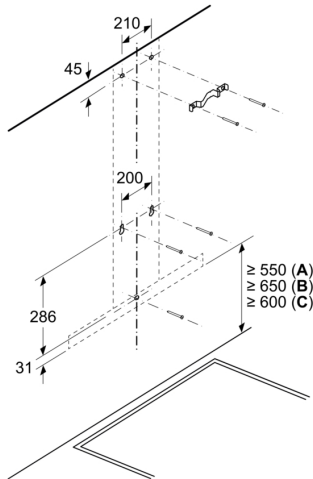
Mesures en mm



Pour l'utilisation d'une paroi arrière, tenir compte de la conception de l'appareil.

Mesures en mm

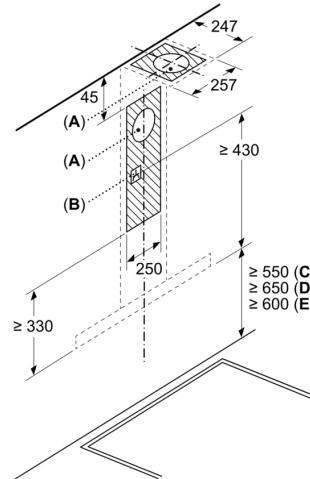
Mesures en mm



A: Électrique

B: Gaz - depuis le bord supérieur du support casserole
C: Électrique - pour l'Australie et la Nouvelle-Zélande

Mesures en mm



A: Sortie d'air

B: Prise

C: Électrique

D: Gaz - depuis le bord supérieur du support casserole
E: Électrique - pour l'Australie et la Nouvelle-Zélande