


## Série 8, Lave-linge, chargement frontal, 10 kg, max. 1600 tr/min WGB256A4CH



- **i-DOS** : mesure automatiquement la quantité précise de lessive et d'eau nécessaire.
- **Home Connect** : l'électroménager doté d'une connectivité intelligente pour vous faciliter la vie.
- **Commande vocale** : vous restez connecté en permanence avec votre lave-linge via la commande vocale.
- **Classe énergétique A** : le meilleur standard en termes d'économie d'énergie.
- **Active Water Plus** : détection automatique de la charge pour mieux maîtriser la consommation d'eau.

### Données techniques

Classe d'efficacité énergétique <sup>1</sup> :	A
Consommation énergétique pondérée en kWh pour 100 cycles de lavage Eco 40-60:	51 kWh/100 cycles
Capacité maximale:	10.0 kg
Consommation d'eau du programme Eco en litres par cycle:	49 l
Durée du programme Eco 40-60 en heures et en minutes à la capacité nominale:	3:55 h
Classe d'efficacité d'essorage du programme Eco 40-60:	A
Classe d'émissions de bruit acoustique dans l'air:	A
Émissions de bruit acoustique dans l'air:	72 dB(A) re 1pW
Pose-libre,Encastrable:	Pose libre
Dimensions du produit:	845x598x590 mm
Poids net:	82.6 kg
Puissance de raccordement:	2300 W
Intensité:	10 A
Tension:	220-240 V
Fréquence:	50-60 Hz
Longueur du cordon électrique:	160 cm
Emplacement de la charnière de la porte:	À gauche
Roulettes:	Non
Code EAN:	4242005395576
Type d'installation:	En pose libre

### Accessoires en option

WMZ2200	FIXATION AU SOL
WMZ2381	Rallonge Aquastop / entrée eau froide
WMZMPF10	Filtre microplastique
WMZPW20W	Socle pour lave-linge avec tiroir



<sup>1</sup> Sur une échelle de classes d'efficacité énergétique de A à G

## Série 8, Lave-linge, chargement frontal, 10 kg, max. 1600 tr/min WGB256A4CH

### Informations générales

- Classe d'efficacité énergétique<sup>1</sup>: A
- Énergie<sup>2</sup> / Eau<sup>3</sup>: 51 kWh / 49 litres
- Capacité: 1 - 10 kg
- Classe d'efficacité d'essorage: A
- Vitesse d'essorage<sup>\*\*</sup>: 400 - 1600 tr/min
- Niveau sonore: 72 dB (A) re 1 pW
- Classe d'efficacité acoustique: A

### Programmes

- Programmes standard: Coton, Synthétiques, Délicat/Soie, Laine/Lavage à la main.
- Iron Assist : réduisez les plis sur vêtements secs grâce à la vapeur
- Programmes spéciaux: App, Auto, Iron Assist, Hygiène, Essorage/Vidange, Rapide/Mix, Sportswear, Rinçage, Express 15'/30'
- Programmes disponibles via l'appli Home Connect : Duvet, Chemises, Outdoor, Tambour Nettoyage (avec fonction de rappel), Automatique Doux, Jeans/couleurs foncées

### Options

- Home Connect : surveillance et contrôle à distance, gestion de l'énergie, diagnostic à distance et autres programmes à télécharger. Maintenez toujours votre appareil à jour grâce à la mise à jour du micrologiciel.
- i-DOS : Dosage automatique de lessive et d'adoucissant
- Anti-tache : lavez 6 taches courantes en un clic, 10 taches supplémentaires via l'appli Home Connect
- TouchControl: Marche/arrêt, Fin différée, Système anti-tache, i-DOS 2.0 1, i-DOS 2.0 2, sécurité-enfants, Programme personnalisé, Rinçage power, Démarrage à distance, Départ/Pause ou Rajout de linge, Température, Express, Prélavage, Essorage variable/Arrêt rinçage

### Confort et sécurité

- Fonction rajout de linge : la fonction rajout de linge vous permet d'ajouter du linge même après avoir lancé un programme de lavage.
- Panneau de commande incliné, élégant et ergonomique, pour une utilisation facile
- Système de lavage 4D: résultats de lavage parfaits grâce au dosage de détergent efficace.
- Hygiène Plus: linge propre et élimination efficace des germes
- Mini Charge : lavez efficacement de très petites quantités de linge
- Volume du tambour: 70 l
- Éclairage intérieur des tambours: LED
- Tambour VarioDrum : soin des textiles garanti
- Porte 32 cm de large (chrome, gris foncé), avec angle d'ouverture de 182°
- Fonction rajout / Fonction pause
- EcoSilence Drive : Nouveau moteur à induction alliant longévité et stabilité extrême
- Garantie de 10 ans sur EcoSilence Drive
- Design AntiVibration: silence et stabilité extrême
- ActiveWater Plus: consommation d'eau adaptée, même aux petites charges, grâce à la détection automatique de charge.

- Isolation acoustique renforcée grâce à la plaque de sol
- Réduction sonore grâce à une isolation acoustique renforcée
- aquaSensor pour un rinçage parfait
- AquaStop: garantie Bosch en cas de dégât des eaux - pour toute la durée de vie de l'appareil\*
- Détection de mousse
- Indication de surdosage
- Contrôle du déséquilibre
- Sécurité enfants
- Signal en fin de programme
- Tiroir à détergent auto-nettoyant, sur le devant, i-DOS 2.0: dosage entièrement automatique de la lessive liquide
- Compteur de cycles : suivez le nombre programmes effectués

### Informations techniques

- Possibilité d'installation sous le plan de travail sur des meubles d'une hauteur de 85 cm ou plus
- Hauteur x Largeur appareil: 84.5 cm x 59.8 cm
- Profondeur appareil hors hublot: 59.0 cm
- Profondeur porte incluse: 64.8 cm
- Profondeur appareil porte ouverte: 109.0 cm

<sup>1</sup> Échelle des classes d'efficacité énergétique de A à G

<sup>2</sup> Consommation d'énergie en kWh pour 100 cycles (programme Eco 40-60)

<sup>3</sup> Consommation d'eau pondérée en litres par cycle (programme Eco 40-60)

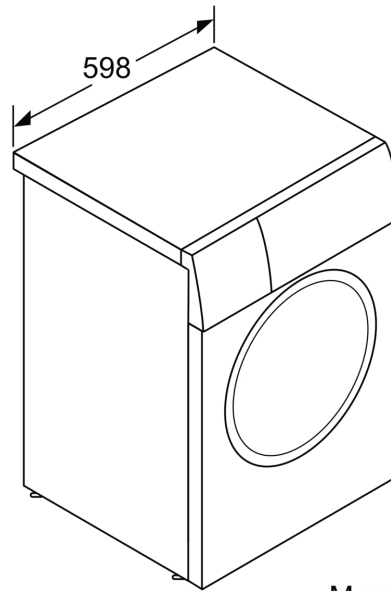
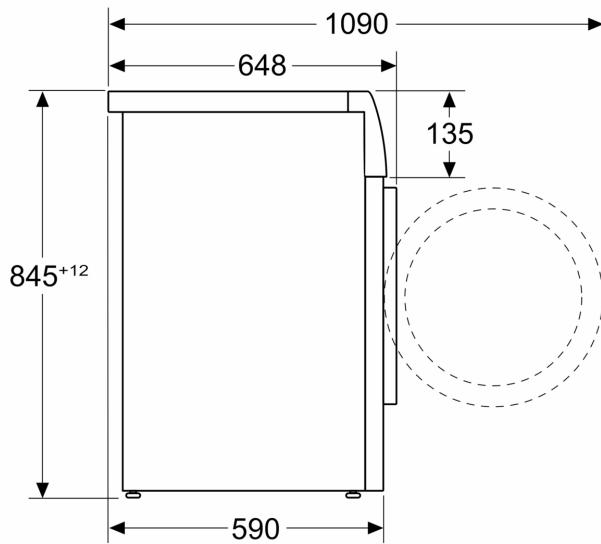
<sup>4</sup> Durée du programme Eco 40-60

<sup>\*\*</sup> La valeur indiquée a été arrondie.

\* Les conditions de garantie peuvent être trouvées sous [www.bosch-home.com/ch/fr/conditions-de-garantie](http://www.bosch-home.com/ch/fr/conditions-de-garantie)

**Série 8, Lave-linge, chargement frontal, 10 kg, max. 1600 tr/min  
WGB256A4CH**

Mesures en mm



Mesures en mm