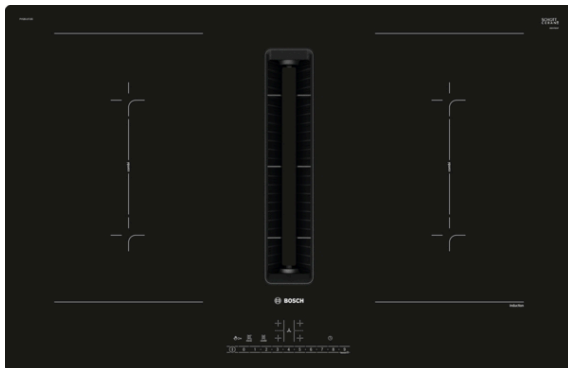


**Série 6, Table de cuisson induction avec hotte aspirante intégrée, 80 cm, sans cadre PVQ811F15E**



**Accessoires intégrés**

1 x Connecteur télescopique mode recyclage  
1 x Filtre à charbon Clean Air Plus

**Accessoires en option**

HEZ32WA00 SONDE A VIANDE SANS FIL, HEZ9CF240 POÊLE À FRIRE 24CM Ø, HEZ9CF280 POÊLE À FRIRE 28CM Ø, HEZ9ES100 CAFETIERE ESPRESSO, HEZ9FE280 POELE EN FONTE 28 CM, HEZ9SE040 BATTERIE CUISINE 4 PCS, HEZ9SE060 BATTERIE CUISINE 6 PCS, HEZ9VDKR0 KIT INST. EN RECYCLAGE L (PROF. 70 CM), HEZ9VDKR1 KIT INST. EN RECYCLAGE S (PROF. 60 CM), HEZ9VDSB1 Coude horizontal 90°, HEZ9VDSB2 Coude vertical L 90°, HEZ9VDSB3 Coude vertical M 90°, HEZ9VDSB4 Coude vertical S 90°, HEZ9VDSI0 Connecteur rond/plat droit, HEZ9VDSI1 Connecteur rond/plat coudé, HEZ9VDSM1 Tube plat, 500mm, HEZ9VDSM2 Tube plat, 1000mm, HEZ9VDSS1 Manchon femelle, HEZ9VDSS2 PIECE DE CONNEXION FLEXIBLE PLAT Ø150, HEZ9VEDU0 INST. EVACUATION FILTRE REDUCTEUR BRUIT, HEZ9VRPD1 diffuseur de plinthe

**La table de cuisson à induction avec hotte intégrée : la technologie qui combine le meilleur de l'induction avec le meilleur des hottes d'aspiration, pour un résultat inégalé.**

- **DirectSelect** : sélection directe et simple de la zone de cuisson, de la puissance et des fonctions supplémentaires souhaitées.
- **Zone combinée** : combinez deux zones de cuisson à induction pour chauffer de grands ustensiles de cuisine.
- **Fonction AutoOn** : votre hotte s'active automatiquement, dès que c'est nécessaire.
- **PowerBoost** : jusqu'à 50 % de puissance en plus pour des plaques à induction plus efficaces.
- **ReStart** : si votre plat déborde, la table de cuisson s'éteint automatiquement et sauvegarde le dernier réglage sélectionné.

**Données techniques**

Nom commercial de la Gamme : Foyer en vitrocéramique

Pose-libre,Encastrable : Encastrable

Type d'énergie : Électricité

Combien de foyers peuvent-ils être utilisés simultanément ? : 4

Taille de la niche d'encastrement : 223 x 750-750 x 490-490 mm

Largeur : 802 mm

Dimensions du produit : 223x802x522 mm

Dimensions du produit emballé : 430x940x660 mm

Poids net : 26.6 kg

Poids brut : 31.3 kg

Témoin de chaleur résiduelle : Indépendant

Emplacement du bandeau de commande : Par le dessus

Matériau de base de la surface : Vitrocéramique

Couleur de la surface : Noir

Longueur du cordon électrique : 110 cm

Brûleurs scellés : Non

Booster sur chaque foyer : Toutes les zones de cuisson

Puissance du 2nd foyer : 3600.0 W

Nombre de vitesses : Niveau 9 + intensif

Débit maximum d'aspiration d'air en évacuation : 500 m³/h

Débit de l'aspiration en Recyclage d'air position turbo : 595.0 m³/h

Débit maximum d'aspiration en recyclage d'air : 487 m³/h

Débit Aspiration d'air en évacuation position turbo : 622 m³/h

Niveau sonore : 69 dB(A) re 1pW

Filtre anti-odeurs : Non

Mode de fonctionnement : Recyclage ou Évacuation

Nettoyez rappels filtre : Oui

Tension : 220-240/380-415 V

Fréquence : 50; 60 Hz

Liste des accessoires inclus : 1 x Connecteur télescopique mode recyclage, 1 x Filtre à charbon Clean Air Plus



## Série 6, Table de cuisson induction avec hotte aspirante intégrée, 80 cm, sans cadre PVQ811F15E

**La table de cuisson à induction avec hotte intégrée : la technologie qui combine le meilleur de l'induction avec le meilleur des hottes d'aspiration, pour un résultat inégalé.**

- 80 cm: espace pour 4 casseroles ou poêles.

### Flexibilité

- 2 zones combi.  
: utiliser des ustensiles de cuisson plus grands en reliant deux zones de cuisson classiques en une seule grande zone.
- Zone de cuisson avant gauche : 190 mm, 210 mm, 2.2 kW (max. power 3.7 kW)
- Zone de cuisson arrière gauche : 190 mm, 210 mm, 2.2 kW (max. power 3.7 kW)
- Zone de cuisson arrière droite : 190 mm, 210 mm, 2.2 kW (max. power 3.7 kW)
- Zone de cuisson avant droite : 190 mm, 210 mm, 2.2 kW (max. power 3.7 kW)

### Confort/Sécurité

- DirectSelect: contrôlez directement la puissance avec la barre tactile intégrée
- 17 niveaux de puissance: adaptez précisément la puissance sur 17 niveaux (9 niveaux principaux et 8 intermédiaires)
- Timer pour chaque zone de cuisson  
: Éteint la zone de cuisson à la fin du temps programmé (par ex. pour les œufs à la coque)
- Minuterie  
: Un signal sonore retentit à la fin de la durée programmée (par exemple pour la cuisson des pâtes).

### Gain de temps & efficacité

- Fonction PowerBoost pour toutes les zones de cuisson  
: faire bouillir l'eau plus rapidement grâce à une énergie supérieure de 50 % à celle du niveau standard le plus élevé.
- MoveMode (2 levels): augmentez ou diminuez le niveau de puissance simplement en déplaçant le récipient vers l'avant ou l'arrière
- QuickStart fonction: lors de la mise en marche, la table de cuisson sélectionne automatiquement la zone de cuisson avec les ustensiles de cuisine
- ReStart fonction: en cas d'arrêt involontaire, rétablissez tous les réglages précédents en remettant la table de cuisson en marche dans les 4 secondes

### Design

- Sans cadre

### Sécurité

- Témoins de chaleur résiduelle à 2 niveaux pour chaque zone de cuisson: indique quelles zones de cuisson sont encore chaudes ou tièdes
- Sécurité enfants: empêche l'activation involontaire de la table de cuisson
- Fonction de protection d'essuyage: essuyez les liquides bouillants sans modifier involontairement les réglages (en bloquant toutes les touches tactiles pendant 30 secondes)
- Interrupteur principal: éteignez toutes les zones de cuisson par simple pression d'un bouton
- Coupure de sécurité: pour des raisons de sécurité, la table de cuisson s'arrête de chauffer après un temps prédéfini sans interaction (personnalisable)
- Affichage de la consommation d'énergie: indique la consommation d'électricité du dernier processus de cuisson

### Installation

- Dimensions du produit (HxLxP mm) : 223 x 802 x 522
- Taille de niche requise pour l'installation (HxLxP mm) : 223 x 750 x (490 - 490)
- Épaisseur minimale du plan de travail : 16 mm
- Puissance de raccordement: 7.4 kW
- Fonction PowerManagement: limite la puissance maximale si nécessaire (dépend de la protection par fusible de l'installation électrique)
- Câble de raccordement : 1.1 m

### Aspiration intégrée

- Table de cuisson à induction avec extracteur de courant descendant haute performance entièrement intégrée.
- Convient pour l'extraction gainée ou en mode recyclage. Les accessoires d'encastrement pour la circulation d'air non guidée, dont quatre filtres anti-odeurs cleanAir et un élément coulissant télescopique, sont compris dans la table de cuisson. Des accessoires pour d'autres possibilités d'encastrement sont disponibles, voir les détails dans les instructions de planification :
- Esthétique, tous les éléments sont intégrés en vitrocéramique et résistants à la chaleur pour la libre circulation et le placement des ustensiles de cuisine.
- Système de ventilation avec 9 niveaux de puissance de ventilation à commande électronique et 2 niveaux de puissance Boost / Intensif (avec arrêt automatique différé) via DirectSelect :
- Extraction de l'air entièrement automatisée lors de l'utilisation des zones de cuisson.
- Arrêt automatique différé après la cuisson pour effacer les odeurs résiduelles après la cuisson (faible bruit, 12min en extraction, 30min en recyclage, peut être arrêté manuellement).
- Commande complètement manuelle possible via DirectSelect.
- Technologie BLDC efficace : un taux d'extraction élevé et un niveau de bruit réduit avec des fréquences de bruit

agréables grâce à un intérieur optimisé psycho-acoustique et aérodynamiquement avec un ventilateur fermé et non visible. Très résistant à la pression, même avec des conduits plus longs et plus complexes.

- Filtres à graisse et collecteur de liquide faciles à démonter et à nettoyer:
- Retrait pratique de l'unité d'une seule main via une poignée flottante en verre.
- Filtres à graisse intégrés, à grande échelle et haute performance en acier inoxydable avec 12 couches de filtration et une couche supérieure noire pour une intégration plus esthétique. Efficacité de filtration des graisses de 94 %.
- Toutes les parties sont faciles à nettoyer, résistantes au lave-vaisselle et résistantes à la chaleur.
- Collecteur de liquide (supérieur) avec une capacité de 200 ml pour la condensation lors de la cuisson ou les petits accidents.
- Système de drainage puissant pour les déversements de plus de 200 ml de liquide.
- Collecteur de liquide de sécurité d'une capacité de 700 ml pour les accidents plus sévères. Résistant au lave-vaisselle. Facile d'accès et détachable par le dessous.
- Capacité totale de 900ml (200ml + 700ml).
- Système de ventilation étanche.
- Performance du système de ventilation:
- Performances d'extraction en extraction d'air (selon EN 61591): min. réglage normal 154 M3H , max. réglage normal 500 M3H , max. réglage Boost-/Intensif 622 M3H .
- Performance d'extraction en recyclage (selon EN 61591): min. réglage normal 117 M3H , max. réglage normal 487 M3H , max. réglage Boost-/Intensif 595 M3H.
- Niveau sonore dans l'extraction d'air (niveau de puissance acoustique selon EN 60704-3): min. réglage normal 42 DB re 1 pW, max. réglage normal 69 DB re 1 pW, max. réglage Boost-/Intensif 74 DB re 1 pW.
- Niveau sonore dans l'extraction recirculée (Niveau de puissance acoustique selon EN 60704-3.): Min. réglage

normal 41 DB re 1 pW, max. réglage normal 68 DB re 1 pW, max. réglage Boost-/Intensif 72 DB re 1 pW.

- Efficacité des filtres à graisse (selon EN 61591) 94 %.
- Données de consommation et efficacité énergétique (conformément au règlement (UE) no 65/2014):
- Classe d'efficacité énergétique: B (sur une échelle de classes d'efficacité énergétique de A+++ à D).
- Efficacité dynamique des fluides: A .
- Consommation énergétique moyenne: 57 kWh/an
- Classe d'efficacité des filtres à graisse: B .
- Niveau de bruit en fonctionnement normal min. et max.: 42 DB & 69 DB .
- 2 x 2 filtres anti-odeurs cleanAir haute performance directement intégrés (en configuration de recyclage).
- Performance de réduction des odeurs optimisée pour les applications de cuisson avec des molécules d'odeur complexes (par exemple, le poisson).
- Surface des filtres grande échelle avec des capacités de réduction des odeurs élevées.
- Durée de vie de 360 heures de cuisson (non régénérative).
- Filtres à faible bruit avec psycho-acoustique optimisée.
- Facile d'accès et facile à retirer par le haut.
- Kit de filtres CleanAir de rechange: HEZ9VRCR0.
- Pour une configuration d'extraction d'air: 2 x 2 filtres acoustiques à faible bruit haute performance directement intégrés pour un bruit nettement plus faible et une psycho-acoustique améliorée.

#### Notes de planification et d'installation

- Convient à une configuration d'extraction canalisée ou recirculée en 4 options différentes (non canalisée, recirculation partiellement et entièrement canalisée ou extraction canalisée). Les accessoires d'installation pour la recirculation sans conduit, parmi lesquels quatre filtres anti-odeurs cleanAir et un élément coulissant télescopique, sont inclus dans la table de cuisson. Les accessoires inclus permettent des installations faciles et rapides et peuvent être prévus dans toutes les profondeurs de plan de travail ≥60cm. Pour d'autres types d'installation, l'un des kits d'accessoires suivants est obligatoirement recommandé :
- HEZ9VRPD0 pour installation en recyclage complètement ou partiellement busé, avec filtres à odeur CleanAir ou HEZ9VRUD0 pour installation en recyclage sans raccordement buse, avec filtres à odeur CleanAir.
- accessoire VIB et le texte a été changé en "HEZ9VDKR1 pour le recyclage partiellement conduit dans les plans de travail de ≥60cm de profondeur avec une hauteur de plan de travail max. de 960 mm. HEZ9VDKR0 pour le recyclage partiellement conduit dans les plans de travail de

profondeur  $\geq 70$  cm avec une hauteur maximale de plan de travail de 960 mm.

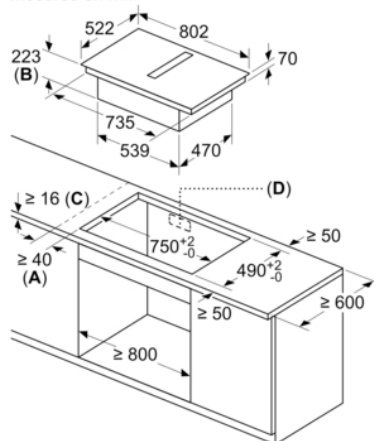
- - HEZ9VEDU0 pour l'extraction canalisée.
- HEZ9VDKE1 comme kit de démarrage pour l'extraction par conduit dans les plans de travail de  $\geq 60$  cm de profondeur.
- Pour compléter l'extraction entièrement canalisée ou pour réaliser toute autre planification de recirculation individuelle, différents accessoires de canalisation sont disponibles.
- Suggestions de planification:
- - L'installation est possible dans des configurations d'îlot et de mur.
- - Le produit est conforme au test de flamme à l'aiguille (selon la norme IEC 60695-5-11), à la classe d'inflammabilité V2 (selon la norme UL94) et à la classe de matériaux de construction B1 (DIN 4102-1). Le kit de démarrage HEZ9VRUD0 pour la recirculation sans conduit est également conforme à ces normes.
- - Le produit satisfait aux dispositions du test de la flamme d'aiguille (selon CEI 60695-11-5), de la classe d'inflammabilité V2 (selon UL94) pour les matériaux difficilement inflammables (selon DIN 4102-1). L'accessoire HEZ9VRUD0 pour la circulation d'air non guidée répond également à ces dispositions.
- - La profondeur d'immersion maximale est de 223 mm sous la vitre pour les appareils montés sur le dessus et de 227 mm pour les appareils encastrés.
- - L'appareil doit être librement accessible par le bas (c'est-à-dire pour accéder au collecteur inférieur de sécurité des liquides).
- - Aucun faux plancher n'est nécessaire sous la table de cuisson avec système de ventilation intégré à tirage vers le bas. Les tiroirs et/ou les étagères de l'unité de plancher doivent être amovibles. Le panneau arrière de l'unité de plancher peut être conservé - seule une découpe pour la sortie d'air est nécessaire (la position et la taille peuvent être prises dans les instructions d'installation).
- - Le kit de démarrage "Plug 'n Play" HEZ9VRUD0 pour la recirculation sans conduit nécessite une ouverture verticale d'au moins 25 mm derrière le panneau arrière du meuble. Pour une performance idéale, on suggère une ouverture de 50 mm.
- Une installation avec circulation d'air non assistée nécessite une ouverture verticale d'au moins 25 mm derrière la paroi arrière du meuble. Pour une performance optimale, 50 mm sont recommandés.
- - L'épaisseur minimale du plan de travail est de 16 mm pour les appareils montés sur le dessus et encastrés avec le système d'installation standard. L'installation dans des plans de travail encore plus fins est également possible avec la pièce de rechange : contenu 626792.
- - Le poids total de l'appareil est de 26 kg - la capacité de charge et la stabilité, dans le cas de plans de travail très minces en particulier, doivent être soutenues par des sous-structures appropriées. Le poids total de l'appareil et les

spécifications d'intégrité structurelle du fabricant du plan de travail doivent être pris en compte.

- - Pour les installations d'extraction à recyclage partiellement conduites et sans buse, une ouverture de retour de  $\geq 400$  cm<sup>2</sup> doit être respectée dans la zone du socle. L'ouverture peut être réalisée par des grilles de sortie, des grilles à lamelles ou des plinthes subtilement raccourcies selon l'assortiment du fabricant de meubles de cuisine.
- - La sortie d'air située à l'arrière de l'appareil est directement accessible par un élément de conduit plat mâle (DN 150).
- - Le ventilateur résistant aux chutes de pression permet de réaliser des conduits plus longs et plus complexes jusqu'à 8 m avec trois arcs à 90° tout en conservant des performances suffisantes.
- - Lors de l'installation d'une hotte de ventilation avec extraction par conduit et d'une cheminée, la ligne d'alimentation électrique de l'appareil doit être munie d'un interrupteur de sécurité approprié. Ceci n'est pas nécessaire pour les configurations en extraction par recirculation.
- - En configuration d'extraction canalisée, il convient d'installer un clapet anti-retour (ou piège à reflux) avec une pression d'ouverture maximale de 65 Pa.

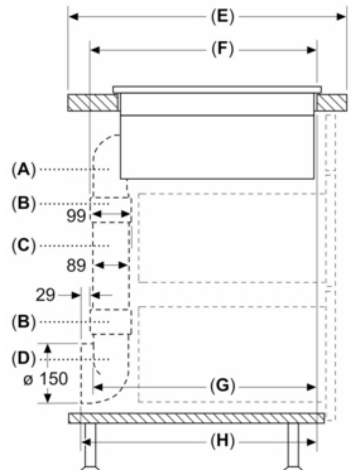
## Série 6, Table de cuisson induction avec hotte aspirante intégrée, 80 cm, sans cadre PVQ811F15E

Mesures en mm



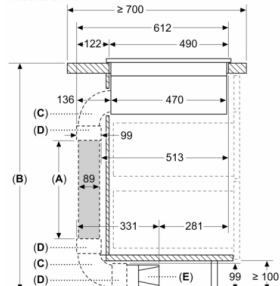
**A** : distance minimale entre la découpe de plaque et le mur  
**B** : profondeur d'encastrement  
**C** : le plan de travail dans lequel la table de cuisson est installée doit pouvoir supporter des charges d'env. 60 kg, si nécessaire avec des coins d'appui

Mesures en mm



	A	E	F	G	H
Taille S	≥ 600	547	545	579	
Taille M	≥ 650	574	569	603	

Mesures en mm



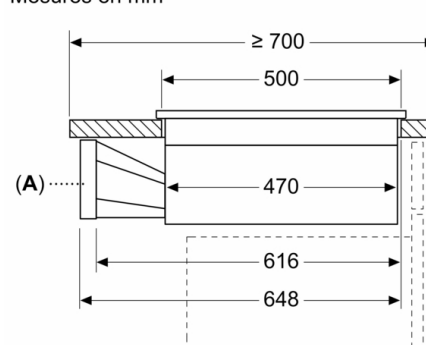
**A**: Longueur de tube  
**B**: Hauteur de la cuisine  
**C**: Coude en L à 90°  
**D**: Manchon de raccordement  
**E**: Diffuseur

Kit de canalisation disponible pour les plans de travail de profondeur ≥ 700 mm et jusqu'à 960 mm de hauteur

L'installateur doit sélectionner la longueur du tube et si nécessaire le couper en fonction de la hauteur de la cuisine

A	B
500	≤ 960
1000	> 960

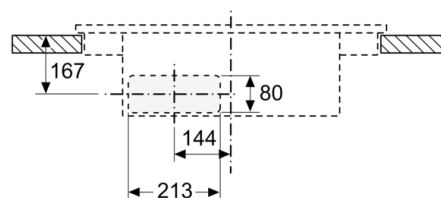
Mesures en mm



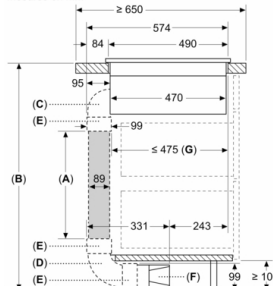
**A**: Adaptateur rond-plat

Mesures en mm

Vue de face - découpe du meuble pour circulation d'air sans conduit



Mesures en mm

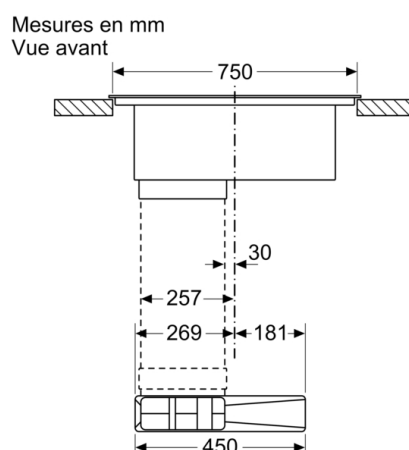
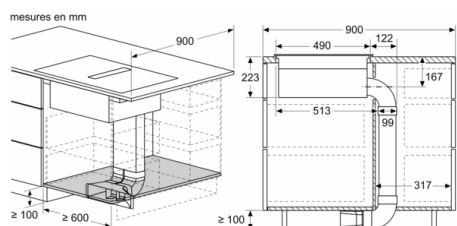
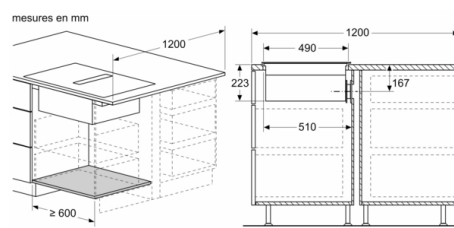
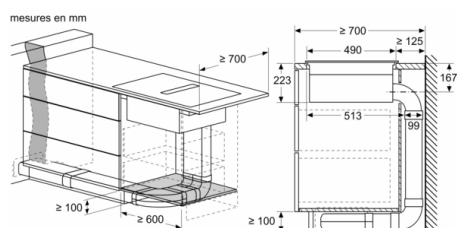
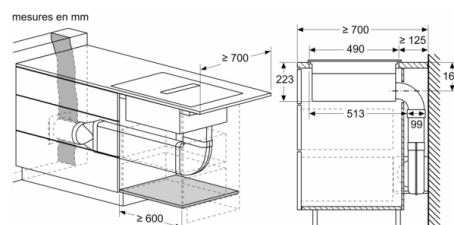
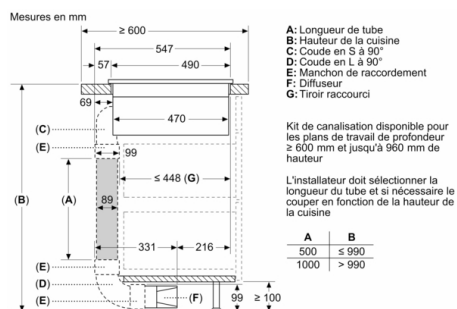


**A**: Longueur de tube  
**B**: Hauteur de la cuisine  
**C**: Coude en L à 90°  
**D**: Coude en T à 90°  
**E**: Manchon de raccordement  
**F**: Diffuseur  
**G**: Tiror raccourci

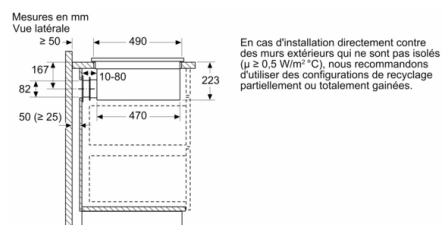
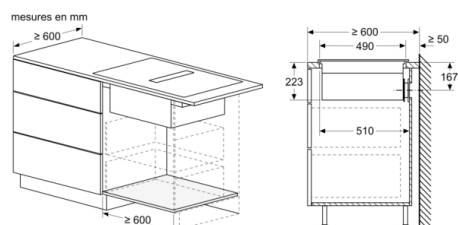
L'installateur doit sélectionner la longueur du tube et si nécessaire le couper en fonction de la hauteur de la cuisine

A	B
500	≤ 940
1000	> 940

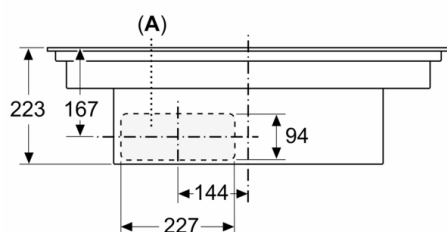
## Série 6, Table de cuisson induction avec hotte aspirante intégrée, 80 cm, sans cadre PVQ811F15E



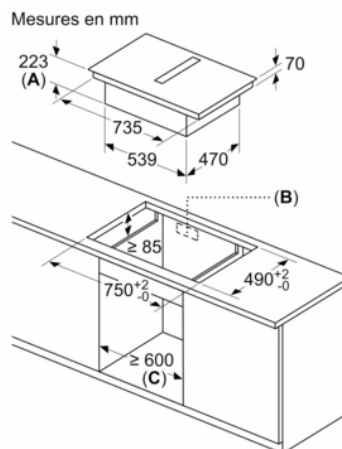
## Série 6, Table de cuisson induction avec hotte aspirante intégrée, 80 cm, sans cadre PVQ811F15E



Mesures en mm  
Vue de face



A: Connecté directement à l'arrière



- A: Profondeur de dégagement  
B: Découpe dans le panneau arrière nécessaire pour la tuyauterie. La taille et la position exactes peuvent être obtenues sur le dessin spécifique.  
C: Tous les modèles de la classe de largeur 80 cm peuvent être installés dans des

