

**Série 6, 82 x 60 cm, Charnières  
plates SoftClose  
KUL15ADF0H**



1 x casier à oeufs , 1 x bac à glaçons

KFZ10AX0 PANNEAU DE PORTE BLANC+CADRE ALU  
KSZGGM00 Beurrier  
KUZ20SX0 PORTE INOX POUR LV60CM TOUT INTEGRABLE

**Le réfrigérateur intégrable en A++ avec  
MultiBox : emplacement de stockage  
idéale pour les fruits et légumes - très  
efficace.**

• **Éclairage LED** : pour une visibilité parfaite sur vos produits frais.

Classe d'efficacité énergétique: ..... F  
Consommation énergétique annuelle moyenne en kWh/an: 180 kWh / an  
Somme des volumes des compartiments de congélation: ..... 15 l  
Somme des volumes des compartiments pour denrées hautement périssables: ..... 108 l  
Émissions de bruit acoustique dans l'air: ..... 38 dB(A) re 1pW  
Classe d'émissions de bruit acoustique dans l'air: ..... C  
Pose-libre,Encastrable: .....Encastrable  
Porte habillable: .....Possible, avec accessoire  
Hauteur: ..... 820 mm  
Largeur: .....598 mm  
Profondeur: .....548 mm  
Taille de la niche d'encastrement: ..... 820 x 600 x 550 mm  
Poids net: .....35.0 kg  
Puissance: .....90 W  
Intensité: ..... 10 A  
Emplacement de la charnière de la porte: ..... Droite réversible  
Tension: ..... 220-240 V  
Fréquence: .....50 Hz  
Longueur du cordon électrique: ..... 230.0 cm  
Nombre de compresseurs: ..... 1  
Nombre de circuit de froid: .....1  
Y a-t-il un ventilateur dans le compartiment réfrigérateur: .....Non  
Porte réversible: .....Oui  
Nombre de clayettes dans le réfrigérateur: ..... 1  
Clayettes spéciales bouteille: ..... Non  
Code EAN: ..... 4242005199600  
Marque: ..... Bosch  
Référence Commerciale: ..... KUL15ADF0H  
Catégorie de produit: ..... Réfrigérateur simple porte  
Froid ventilé: ..... Non  
Type d'installation: .....Sous-encastrable  
Accessoires inclus: ..... 1 x casier à oeufs , 1 x bac à glaçons



4 242005 199600

## Série 6, 82 x 60 cm, Charnières plates SoftClose KUL15ADF0H

**Le réfrigérateur intégrable en A++ avec  
MultiBox : emplacement de stockage  
idéale pour les fruits et légumes - très  
efficace.**

### **Puissance et consommation**

- Classe d'efficacité énergétique: F
- Volume utile total: 123 l
- Consommation annuelle d'énergie (kWh): 180 kWh/a
- Classe climatique: SN-ST
- Niveau sonore: 38 DB

### **Design**

- Ventilation et sortie d'air au niveau du socle
- Facile à nettoyer, intérieur lumineux

### **Confort et sécurité**

- Réglage électronique de la température, lisible sur LED
- Dégivrage automatique dans le réfrigérateur
- Eclairage LED
- SuperCongélation SuperCongélation

### **Réfrigérateur**

- Capacité utile de la partie réfrigération: 108 l
- 2 rayons en verre incassable, réglables en hauteur, dont 1 réglables en hauteur
- 2 petit et 1 grand balconnets
- Support à bouteilles dans la contre-porte

### **Système fraîcheur**

- 2 MultiBox - compartiments transparents avec fond ondulé, idéal pour le stockage des fruits et légumes

### **Congélateur**

- Capacité de la partie surgélation: 15 l
- Capacité de surgélation (kg/24h): 3.4
- Temps de stockage en cas de panne: 8 h
- 1 compartiment congélateur intérieur
- Compartiment pour pizzas

### **Informations techniques**

- Dimensions de la niche (H x B x T): 82.0 cm x 60.0 cm x 55.0 cm
- Dimensions: H 82 x L 60 x P 55 cm
- Pieds réglables à l'avant
- Charnières à droite, réversibles
- Puissance de raccordement: Puissance de raccordement: 90 W
- 220 - 240 V

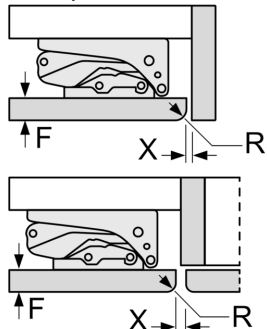
### **Accessoires**

- bac à glaçons, Casier à oeufs

## Série 6, 82 x 60 cm, Charnières plates SoftClose KUL15ADF0H

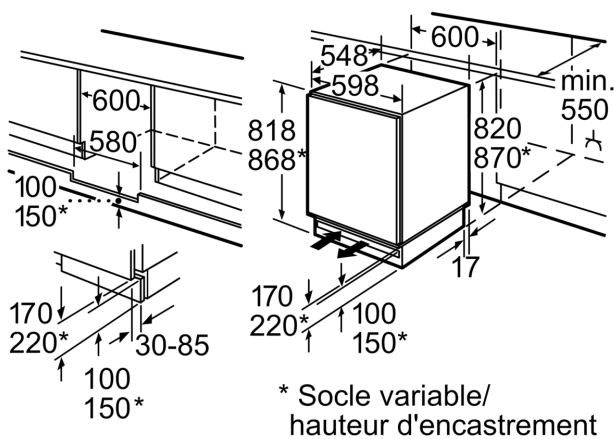
Mesures en mm

Recommandation de dimension d'espace libre pour charnière plate



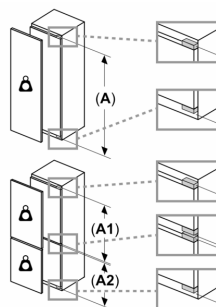
F	R	X
16-19	0-3	2,5
20	0-1	3
	2-3	2,5
21	0-1	3
	2-3	2,5
22	0	4
	1	3,5
	2-3	3

Les dimensions d'espace libre recommandées dans le tableau doivent être respectées afin d'assurer une ouverture sans collision des portes de l'appareil, et d'éviter ainsi d'endommager les meubles de cuisine.



Place pour le raccordement électrique sur le côté à droite ou à gauche à côté de l'appareil.  
Entrée et sortie d'air dans le socle.

Mesures en mm



### Poids maximal admissible des façades de l'appareil

Les façades d'appareils montés qui dépassent le poids autorisé peuvent provoquer des dommages et entraîner un dysfonctionnement des charnières

Δ Poids

A: Hauteur de la porte de l'appareil, charnières comprises, en mm

B: Charnière non amortie, façade de l'appareil en kg

C: Charnière amortie, façade de l'appareil en kg

D: Charge supplémentaire possible en kg avec le kit de charge lourde

A	B	C	D
1500-1750	22	22	
720-1400	19	19	B+5 / C+5
A1	15	19	
A2	15	19	

