

**Serie | 6, Réfrigérateur-congélateur
intégrable avec compartiment
congélation en bas, 177.2 x 55.8 cm,
soft close flat hinge
KIS86HD40**



**Réfrigérateur-congélateur combiné
encastrable avec VitaFresh plus : grâce à
des conditions de conservation optimales,
les aliments gardent leur fraîcheur jusqu'à
deux fois plus longtemps.**

- **BigBox:** compartiment pour les grands produits surgelés
- **LowFrost:** Décongeler moins - pour un gain de temps et des économies en énergie.
- **Classe d'efficacité énergétique A +++:** refroidit plus efficacement.
- **VitaFresh plus:** permet de conserver les fruits et légumes frais deux fois plus longtemps.
- **Votre réfrigérateur équipé de la fonction Home Connect vous facilite la vie.**

Données techniques

Pose-libre, Encastrable:	Encastrable
Porte habillable:	Non inclus
Hauteur:	1772 mm
Largeur:	558 mm
Profondeur:	545 mm
Taille de la niche d'encastrement:	1775x560x550 mm
Poids net:	76.6 kg
Code EAN:	4242002872070
Puissance de raccordement:	120 W
Intensité:	10 A
Emplacement de la charnière de la porte:	Droite réversible
Tension:	220-240 V
Fréquence:	50 Hz
Longueur du cordon électrique:	230 cm
Nombre de compresseurs:	1
Nombre de circuit de froid:	2
Y a-t-il un ventilateur dans le compartiment réfrigérateur:	Oui
Porte réversible:	Oui
Nombre de clayettes dans le réfrigérateur:	4
Clayettes spéciales bouteille:	Non
Froid ventilé:	Non applicable
Type d'installation:	Entièrement intégrable

Accessoires en option

KSZ10020 Etagère à bouteilles



4 242002 872070

¹ Sur une échelle de classes d'efficacité énergétique de A à G

**Serie | 6, Réfrigérateur-congélateur
intégrable avec compartiment
congélation en bas, 177.2 x 55.8 cm,
soft close flat hinge
KIS86HD40**

- Easy Installation
- Intégrable charnières plates
- Charnières à droite, réversibles
- Charnières à droite
- Dimensions de la niche (H x B x T): 177.5 cm x 56.0 cm x 55.0 cm

**Réfrigérateur-congélateur combiné
encastrable avec VitaFresh plus : grâce à
des conditions de conservation optimales,
les aliments gardent leur fraîcheur jusqu'à
deux fois plus longtemps.**

Puissance et consommation

- Classe d'efficacité énergétique: A+++
- Consommation d'énergie¹ : 151 kWh/an
- Volume utile total : 260 l
- Niveau sonore: 38 DB(A) re 1 pW
- Classe climatique SN-T

Design

- Eclairage LED

Confort et sécurité

- Home Connect: Home Connect via Wlan
- Régulation de la température électronique avec affichage digital
- FreshSense - température constante via la technologie des capteurs intelligents
- Température de chaque zone réglable séparément
- Système d'alarme optique et acoustique, fonction mémoire de température
- Alarme sonore de porte ouverte
- Fonction vacances
- SuperRéfrigération avec arrêt automatique
- Commutateur de supercongel.: manual activation
- Charnière professionnelle avec SoftClose

Réfrigérateur

- Volume net partie réfrigérateur: 186 l
- Power ventilation avec AirFreshFilter avec AntiBacteria
- 5 clayettes en verre de sécurité (4 réglables en hauteur), dont 1 x VarioShelf divisible et escamotable, 1x EasyAccess shelf, amovible
- 5 balconnets, dont 1 compartiment crèmerie

Système fraîcheur

- 1 compartiment VitaFresh Plus avec contrôle de l'humidité - les fruits et légumes restent frais et riches en vitamines jusqu'à 2 fois plus longtemps

Congélateur

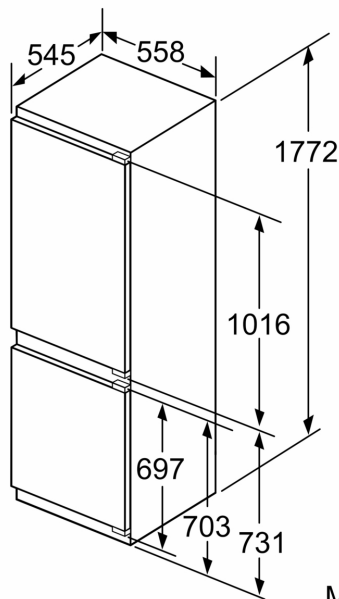
- Partie Congélation ****: 74 l
- Capacité de congélation en 24h: 10 kg
- 3 tiroirs de surgélation transparents, dont 1 Big Box
- LowFrost- dégivrage rapide et moins fréquent
- varioZone - clayette en verre extractible pour plus d'espace!

Accessoires

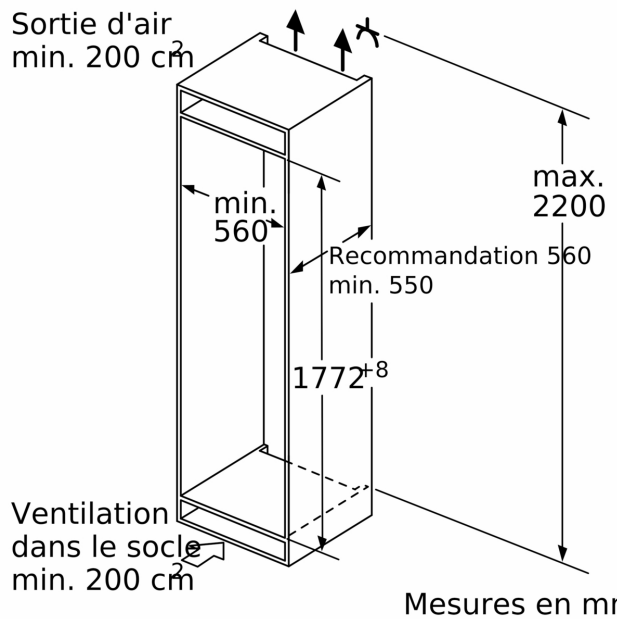
- accumulateur de froid, bac à glaçons, Casier à oeufs

Informations techniques

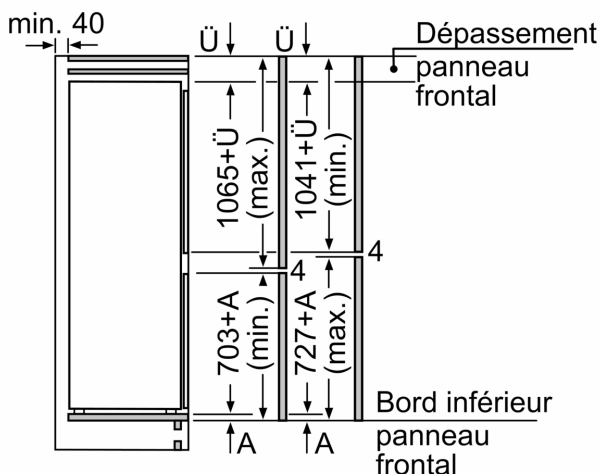
**Serie | 6, Réfrigérateur-congélateur
intégrable avec compartiment
congélation en bas, 177.2 x 55.8 cm,
soft close flat hinge
KIS86HD40**



Mesures en mm



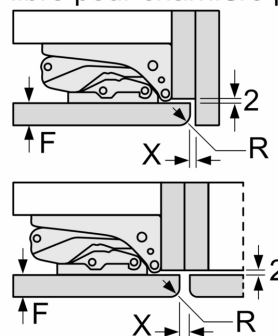
Mesures en mm



Les dimensions de porte de meuble indiquées sont valables pour un joint de porte de 4 mm.

Mesures en mm

Mesures en mm
Recommandation de dimension d'espace
libre pour charnière plate



F	R	X
16-19	0-3	2,5
20	0-1	3
	2-3	2,5
21	0-1	3
	2-3	2,5
22	0	4
	1	3,5
	2-3	3

Les dimensions d'espace libre recommandées dans le tableau doivent être respectées afin d'assurer une ouverture sans collision des portes de l'appareil, et d'éviter ainsi d'endommager les meubles de cuisine.