

**Serie | 6, Réfrigérateur-congélateur
intégrable avec compartiment
congélation en bas, 177.2 x 55.8 cm,
soft close flat hinge
KIN86HD30**



A++

**Combiné réfrigérateur/congélateur
NoFrost avec compartiment VitaFresh et
Home Connect : appareils
électroménagers connectés de Bosch pour
vous faciliter la vie au quotidien.**

- **Eclairage LED**: éclairage uniforme de votre réfrigérateur, sans éblouissement, idéal en durée de vie.
- **VarioZone**: combinez les tiroirs et les clayettes en verre en fonction de vos besoins.
- **BigBox**: compartiment pour les grands produits surgelés
- **Clayette Easy Access** : grâce à cette clayette coulissante en verre, le contenu de votre réfrigérateur est beaucoup plus accessible.
- **VarioShelf**: Espace pour les plats et bouteilles grâce à une tablette en verre divisible .

Données techniques

Pose-libre,Encastrable:	Encastrable
Porte habillable:	Non inclus
Hauteur:	1772 mm
Largeur:	558 mm
Profondeur:	545 mm
Taille de la niche d'encastrement:	1775.0 x 560 x 550 mm
Poids net:	68.9 kg
Puissance:	90 W
Intensité:	10 A
Emplacement de la charnière de la porte:	Droite réversible
Tension:	220-240 V
Fréquence:	50 Hz
Longueur du cordon électrique:	230.0 cm
Nombre de compresseurs:	1
Nombre de circuit de froid:	2
Y a-t-il un ventilateur dans le compartiment réfrigérateur:	Non
Porte réversible:	Oui
Nombre de clayettes dans le réfrigérateur:	4
Clayettes spéciales bouteille:	Oui
Froid ventilé:	Congélateur
Type d'installation:	Entièrement intégrable



Accessoires en option

KSZ10020 Porte bouteilles



**Serie | 6, Réfrigérateur-congélateur
intégrable avec compartiment
congélation en bas, 177.2 x 55.8 cm,
soft close flat hinge
KIN86HD30**

**Combiné réfrigérateur/congélateur
NoFrost avec compartiment VitaFresh et
Home Connect : appareils
électroménagers connectés de Bosch pour
vous faciliter la vie au quotidien.**

Puissance et consommation

- Classe d'efficacité énergétique: A++
- Volume utile total : 255 l
- Niveau sonore: 39 DB(A) re 1 pW
- Classe climatique SN-ST

Design

- Eclairage LED avec SoftStart

Confort et sécurité

- NoFrost - fini la corvée du dégivrage!
- Home Connect: Home Connect via Wlan
- Régulation de la température électronique avec affichage digital
- FreshSense - température constante via la technologie des capteurs intelligents
- Température de chaque zone réglable séparément
- Système d'alarme optique et acoustique, fonction mémoire de température
- Alarme sonore de porte ouverte
- Fonction vacances
- SuperRéfrigération avec arrêt automatique
- Commutateur de supercongel.: manual activation
- Charnière professionnelle avec SoftClose

Réfrigérateur

- Volume net partie réfrigérateur: 188 l
- 5 clayettes en verre de sécurité (4 réglables en hauteur), dont 1 x VarioShelf divisible et escamotable, 1x EasyAccess shelf , amovible
- 5 balconnets, dont 1 compartiment crèmerie

Système fraîcheur

- 1 compartiment VitaFresh Plus avec contrôle de l'humidité - les fruits et légumes restent frais et riches en vitamines jusqu'à 2 fois plus longtemps

Congélateur

- Partie Congélation ****: 67 l
- Capacité de congélation en 24h: 8 kg
- varioZone - clayette en verre extractible pour plus d'espace!
- 3 tiroirs de surgélation transparents, dont 1 Big Box
- Calendrier de congélation

Accessoires

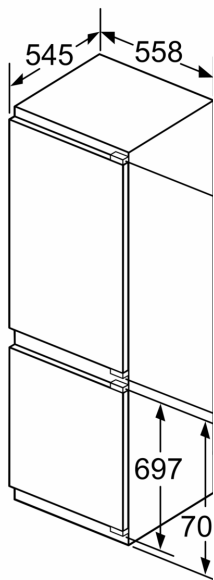
- accumulateur de froid, bac à glaçons, Casier à oeufs

Informations techniques

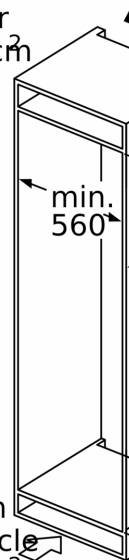
- Intégrable charnières plates
- Easy Installation
- Charnières à droite, réversibles
- Charnières à droite
- Dimensions de la niche (H x B x T): 177.5 cm x 56.0 cm x 55.0 cm
- *Basé sur les résultats de l'essai standard de 24 heures de consommation réelle dépendent de l'utilisation / l'emplacement de l'appareil.



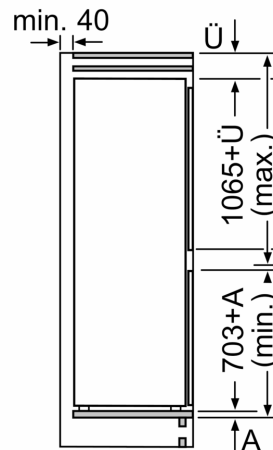
**Serie | 6, Réfrigérateur-congélateur
intégrable avec compartiment
congélation en bas, 177.2 x 55.8 cm,
soft close flat hinge
KIN86HD30**



Sortie d'air
min. 200 cm

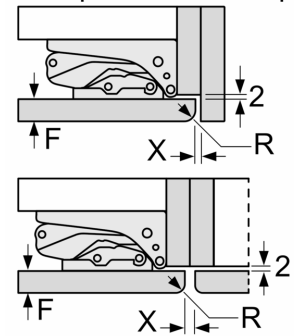


Ventilation
dans le socle
min. 200 cm



Les dimensions de po
sont valables pour un

Mesures en mm
Recommandation de c
libre pour charnière pl



Les dimensions d'esp
dans le tableau doivent
d'assurer une ouvertu
portes de l'appareil, et
d'endommager les me