

**Serie | 6, Réfrigérateur intégrable
avec compartiment congélation, 122.5
x 56 cm
KIL42AE31H**



A++



**Le réfrigérateur avec VitaFresh plus et
TouchControl : très efficace - conserve
vos aliments frais jusqu'à deux fois plus
longtemps.**

- **Eclairage LED:** éclairage uniforme de votre réfrigérateur, sans éblouissement, idéal en durée de vie.
- **Clayette EasyAccess:** clayette en verre rétractable pour faciliter le chargement et le déchargement.
- **VarioShelf:** Espace pour les plats et bouteilles grâce à une tablette en verre divisible .
- **SuperCooling:** Refroidit les nouveaux aliments plus rapidement.
- **VitaFresh plus:** permet de conserver les fruits et légumes frais deux fois plus longtemps.

Données techniques

Pose-libre,Encastrable : Encastrable
 Porte habillable : Possible, avec accessoire
 Hauteur : 1221 mm
 Largeur : 558 mm
 Profondeur : 545 mm
 Taille de la niche d'encastrement : 1225.0 x 560 x 550 mm
 Poids net : 48.691 kg
 Puissance de raccordement : 90 W
 Intensité : 10 A
 Emplacement de la charnière de la porte : Gauche réversible
 Tension : 220-240 V
 Fréquence : 50 Hz
 Certificats de conformité : CE, VDE
 Longueur du cordon électrique : 230 cm
 Autonomie en cas de coupure de courant (h) : 13 h
 Nombre de compresseurs : 1
 Nombre de circuit de froid : 1
 Y a-t-il un ventilateur dans le compartiment réfrigérateur : Non
 Porte réversible : Oui
 Nombre de clayettes dans le réfrigérateur : 4
 Clayettes spéciales bouteille : Non
 Code EAN : 4242005093595
 Marque : Bosch
 Référence Commerciale : KIL42AE31H
 Catégorie de produit : Réfrigérateur simple porte
 Consommation d'énergie - nouveau (2010/30/EC) : 172.00 kWh/annum
 Capacité net du réfrigérateur - nouveau (2010/30/EC) : 180 l
 Capacité net du congélateur - nouveau (2010/30/EC) : 15 l
 Froid ventilé : Non
 Pouvoir de congélation) - nouveau (2010/30/EC) : 2 kg/24h
 Niveau sonore : 37 dB
 Classe climatique : SN-ST
 Type d'installation : Intégration total

Accessoires intégrés

2 x casier à oeufs
 1 x bac à glaçons

Accessoires en option

KFZ40AX0 : PANNEAU DE PORTE BLANC+CADRE ALU
 KSZ10010 :



Serie | 6, Réfrigérateur intégrable avec compartiment congélation, 122.5 x 56 cm KIL42AE31H

Le réfrigérateur avec VitaFresh plus et TouchControl : très efficace - conserve vos aliments frais jusqu'à deux fois plus longtemps.

Informations techniques

- Easy Installation
- Intégrable charnières plates, Charnière professionnelle avec SoftClose
- Charnières à gauche, réversibles
- Dimensions de la niche (H x B x T): 122.5 cm x 56.0 cm x 55.0 cm
- ¹Basé sur les résultats de l'essai standard de 24 heures de consommation réelle dépendent de l'utilisation / l'emplacement de l'appareil.

Puissance et consommation

- Classe d'efficacité énergétique: A++
- Consommation d'énergie¹ : 172 kWh/an
- Volume utile total : 195 l
- Classe climatique SN-ST

Design

- Eclairage LED

Confort et sécurité

- Régulation de température électronique avec contrôle digital
- FreshSense - température constante via la technologie des capteurs intelligents
- Dégivrage automatique dans le réfrigérateur
- Alarme sonore de porte ouverte

Réfrigérateur

- Volume net partie réfrigérateur: 180 l
- 5 clayettes en verre de sécurité (4 réglables en hauteur), dont 1 x VarioShelf divisible et escamotable, 1x EasyAccess shelf , amovible
- 4 balconnets, dont 1 compartiment crèmerie

Système fraîcheur

- 1 compartiment VitaFresh Plus avec contrôle de l'humidité
 - les fruits et légumes restent frais et riches en vitamines jusqu'à 2 fois plus longtemps

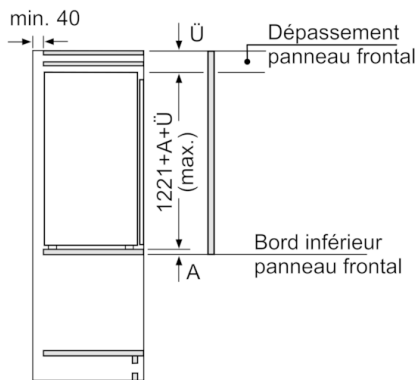
Congélateur

- Partie Congélation ****: 15 l
- Capacité de congélation en 24h: 2.4 kg
- 1 compartiment congélateur intérieur

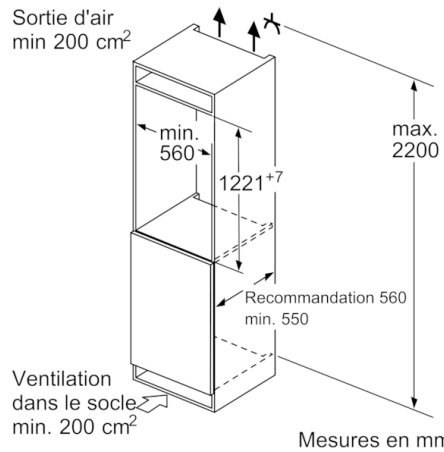
Accessoires

- bac à glaçons, 3 x Casier à oeufs

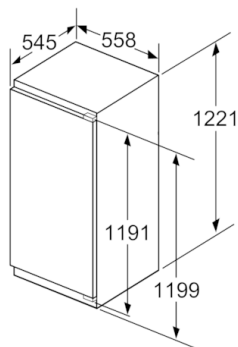
**Serie | 6, Réfrigérateur intégré avec
compartiment congélation, 122.5 x 56 cm
KIL42AE31H**



Mesures en mm



Mesures en mm



Mesures en mm

Mesures en mm
Recommandation de dimension d'espace
libre pour charnière plate

| | F | R | X |
|-------|-----|-----|-----|
| 16-19 | 0-3 | 2,5 | |
| | 20 | 0-1 | 3 |
| 21 | 2-3 | 2,5 | |
| | 21 | 0-1 | 3 |
| 22 | 2-3 | 2,5 | |
| | 22 | 0 | 4 |
| | 22 | 1 | 3,5 |
| | 2-3 | 3 | |

Les dimensions d'espace libre recommandées dans le tableau doivent être respectées afin d'assurer une ouverture sans collision des portes de l'appareil, et d'éviter ainsi d'endommager les meubles de cuisine.