

**Serie | 6, Réfrigérateur intégrable
avec compartiment congélation, 88 x
56 cm, flat hinge
KIL22AFE0**



Accessoires intégrés

3 x casier à oeufs
1 x bac à glaçons

Accessoires en option

KFZ20AX0 : PANNEAU DE PORTE BLANC+CADRE ALU

**Le réfrigérateur avec VitaFresh plus et
TouchControl : très efficace - conserve
vos aliments frais jusqu'à deux fois plus
longtemps.**

- **Eclairage LED:** éclairage uniforme de votre réfrigérateur, sans éblouissement, idéal en durée de vie.
- **VarioShelf:** Espace pour les plats et bouteilles grâce à une tablette en verre divisible .
- **SuperCooling:** Refroidit les nouveaux aliments plus rapidement.
- **FreshSense:** Conditions de conservation idéales.

Données techniques

Classe d'efficacité énergétique: E

Consommation énergétique annuelle moyenne en kWh/an: 144 kWh/annum

Somme des volumes des compartiments de congélation: 15 l

Somme des volumes des compartiments pour denrées hautement périssables: 109 l

Émissions de bruit acoustique dans l'air: 37 dB(A) re 1 pW

Classe d'émissions de bruit acoustique dans l'air: C

Pose-libre,Encastrable: Encastrable

Porte habillable: Possible, avec accessoire

Hauteur: 874 mm

Largeur: 558 mm

Profondeur: 545 mm

Taille de la niche d'encastrement: 880 x 560 x 550 mm

Poids net: 38.530 kg

Puissance de raccordement: 90 W

Intensité: 10 A

Emplacement de la charnière de la porte: Droite réversible

Tension: 220-240 V

Fréquence: 50 Hz

Certificats de conformité: CE, VDE

Longueur du cordon électrique: 230 cm

Autonomie en cas de coupure de courant (h): 10 h

Nombre de compresseurs: 1

Nombre de circuit de froid: 1

Y a-t-il un ventilateur dans le compartiment réfrigérateur: Non

Porte réversible: Oui

Nombre de clayettes dans le réfrigérateur: 2

Clayettes spéciales bouteille: Non

Code EAN: 4242005224401

Marque: Bosch

Référence Commerciale: KIL22AFE0

Catégorie de produit: Réfrigérateur simple porte

Froid ventilé: Non

Type d'installation: Intégration total



4 242005 224401

Serie | 6, Réfrigérateur intégrable avec compartiment congélation, 88 x 56 cm, flat hinge KIL22AFE0

Le réfrigérateur avec VitaFresh plus et TouchControl : très efficace - conserve vos aliments frais jusqu'à deux fois plus longtemps.

Informations techniques

- Dimensions: H 87 x L 56 x P 55 cm
- Dimensions de la niche (H x B x T): 88.0 cm x 56.0 cm x 55.0 cm
- Charnières à droite, réversibles
- Puissance de raccordement: 90 W
- 220 - 240 V

Accessoires

- bac à glaçons, 3 x Casier à oeufs

Puissance et consommation

- Classe d'efficacité énergétique: E
- Volume utile total: 124 l
- Consommation annuelle d'énergie (kWh): 144 kWh/a
- Classe climatique: SN-ST
- Niveau sonore: 37 DB

Design

- Eclairage LED
- Intérieur avec finition en métal

Confort et sécurité

- Régulation de température électronique avec contrôle digital
- FreshSense - température constante via la technologie des capteurs intelligents
- Dégivrage automatique dans le réfrigérateur
- Alarme sonore de porte ouverte
- SuperCongélation
- Intégrable charnières plates, Aide de fermeture de porte

Réfrigérateur

- Capacité utile de la partie réfrigération: 109 l
- 3 clayettes en verre de sécurité (2 réglables en hauteur), dont 1 x VarioShelf divisible et escamotable
- 3 balconnets, dont 1 compartiment crèmerie
- Support de bouteille

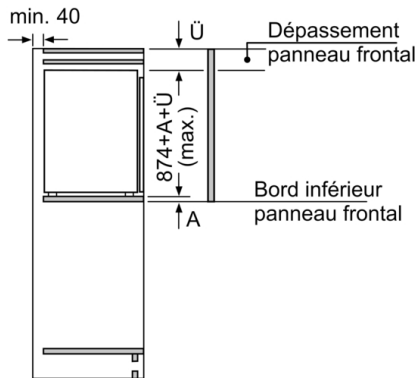
Système fraîcheur

- 1 compartiment VitaFresh Plus avec contrôle de l'humidité
 - les fruits et légumes restent frais et riches en vitamines jusqu'à 2 fois plus longtemps

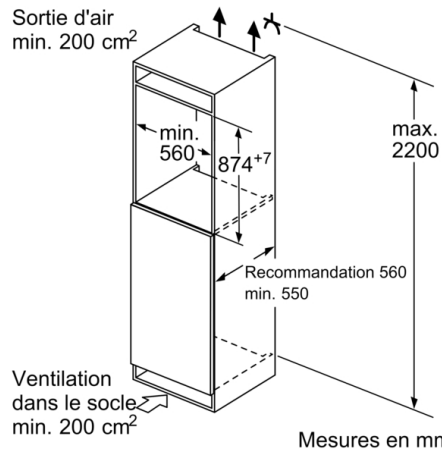
Congélateur

- Capacité de la partie surgélation: 15 l
- Capacité de surgélation (kg/24h): 3.8
- Temps de stockage en cas de panne: 10 h
- 1 compartiment congélateur intérieur
- Compartiment pour pizzas

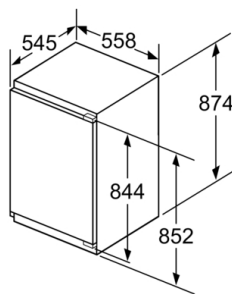
**Serie | 6, Réfrigérateur intégré avec
compartiment congélation, 88 x 56 cm, flat
hinge
KIL22AFE0**



Mesures en mm

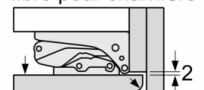

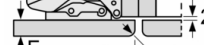
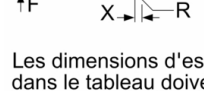
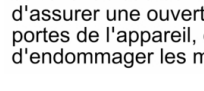


Mesures en mm

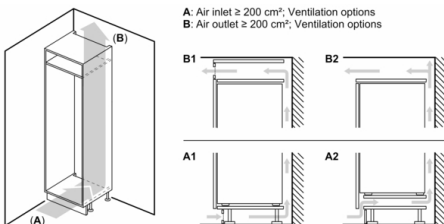


Mesures en mm

Mesures en mm
Recommandation de dimension d'espace
libre pour charnière plate

	F	R	X
	16-19	0-3	2,5
	20	0-1	3
	21	0-1	2,5
	22	0	3
	21	0-1	3
	22	2-3	2,5
	22	0	4
		1	3,5
		2-3	3

Les dimensions d'espace libre recommandées dans le tableau doivent être respectées afin d'assurer une ouverture sans collision des portes de l'appareil, et d'éviter ainsi d'endommager les meubles de cuisine.



A: Air inlet $\geq 200 \text{ cm}^2$; Ventilation options
B: Air outlet $\geq 200 \text{ cm}^2$; Ventilation options

Poids maximum autorisé des habillages de porte meuble
Les habillages de porte meuble montés qui dépassent le poids autorisé peuvent provoquer des dommages et des troubles fonctionnels au niveau de la charnière

Δ Poids

A: Hauteur de la porte de l'appareil, charnières comprises, en mm
B: Charnière sans amortissement, habillage de porte meuble en kg
C: Charnière avec amortissement, habillage de porte meuble en kg

	A	B	C
1500-1750	22	22	
720-1400	19	19	
A1	15	19	
A2	15	19	