

**Serie | 8, Réfrigérateur intégrable,
122.5 x 56 cm
KIF41SD30**



A++

Le réfrigérateur avec le contrôle électronique de la température : permet de régler la température avec précision et facilement - très efficace.

- **VitaFresh pro 0°:** garde les fruits, légumes, poissons et viandes frais jusqu'à 3 fois plus longtemps
- **Eclairage LED:** éclairage uniforme de votre réfrigérateur, sans éblouissement, idéal en durée de vie.
- **Clayette EasyAccess:** clayette en verre rétractable pour faciliter le chargement et le déchargement.
- **VarioShelf:** Espace pour les plats et bouteilles grâce à une tablette en verre divisible .
- 2 circuits de refroidissement séparés pour un refroidissement plus rapide et sans transfert d'odeurs

Données techniques

Pose-libre,Encastrable :	Encastrable
Porte habillable :	Possible, avec accessoire
Hauteur (mm) :	1221
Largeur (mm) :	558
Profondeur :	545
Taille de la niche d'encastrement (mm) :	1225.0 x 560 x 550
Poids net (kg) :	50.619
Puissance de raccordement (W) :	90
Intensité (A) :	10
Emplacement de la charnière de la porte :	Droite réversible
Tension (V) :	220-240
Fréquence (Hz) :	50
Certificats de conformité :	CCC, VDE
Longueur du cordon électrique (cm) :	230
Nombre de compresseurs :	1
Nombre de circuit de froid :	2
Y a-t-il un ventilateur dans le compartiment réfrigérateur :	Non
Porte réversible :	Oui
Nombre de clayettes dans le réfrigérateur :	3
Clayettes spéciales bouteille :	Non
Code EAN :	4242002917306
Marque :	Bosch
Référence Commerciale :	KIF41SD30
Catégorie de produit :	Réfrigérateur simple porte
Consommation d'énergie annuelle (kWh/annum) - nouveau (2010/30/EC) :	120.00
Capacité net du réfrigérateur (l) - nouveau (2010/30/EC) :	187
Capacité net du congélateur (l) - nouveau (2010/30/EC) :	0
Froid ventilé :	Non
Pouvoir de congélation (kg/24h) - nouveau (2010/30/EC) :	0
Niveau sonore (dB(A) re 1 pW) :	37
Classe climatique :	SN-T
Type d'installation :	Intégration total



Accessoires intégrés

3 x casier à oeufs

Accessoires en option

KFZ40AX0 : PANNEAU DE PORTE BLANC+CADRE ALU



4 242002 917306

Serie | 8, Réfrigérateur intégrable, 122.5 x 56 cm KIF41SD30

Le réfrigérateur avec le contrôle électronique de la température : permet de régler la température avec précision et facilement - très efficace.

Informations techniques

- Easy Installation
- Intégrable charnières plates
- Charnières à droite, réversibles
- Charnières à droite
- Dimensions de la niche (H x B x T): 122.5 cm x 56.0 cm x 55.0 cm
- ¹Basé sur les résultats de l'essai standard de 24 heures de consommation réelle dépendent de l'utilisation / l'emplacement de l'appareil.

Puissance et consommation

- Classe d'efficacité énergétique: A++
- Consommation d'énergie¹ : 120 kWh/an
- Volume utile total : 187 l
- Niveau sonore: 37 DB(A) re 1 pW
- Classe climatique SN-T

Design

- Eclairage LED avec SoftStart

Confort et sécurité

- Régulation de température électronique avec contrôle digital
- FreshSense - température constante via la technologie des capteurs intelligents
- Alarme sonore de porte ouverte
- Dégivrage automatique dans le réfrigérateur
- SuperRéfrigération avec arrêt automatique
- Charnière professionnelle avec SoftClose

Réfrigérateur

- Volume net partie réfrigérateur: 187 l
- 4 rayons en verre incassable, dont 1 x VarioShelf divisible et escamotable, 1x EasyAccess shelf, amovible
- 3 balconnets, dont 1 compartiment crèmerie

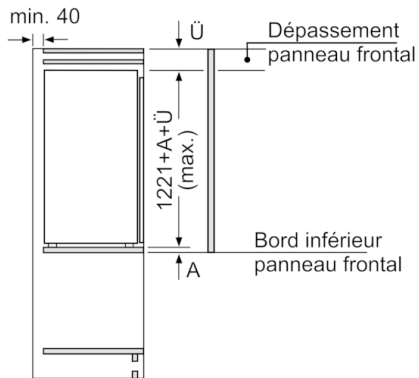
Système fraîcheur

- Capacité près de 0° C: 59 l
- 1 compartiment VitaFresh Pro 0°C - les viandes et poissons restent frais jusqu'à 3 fois plus longtemps
- 1 compartiment VitaFresh Pro 0°C avec contrôle d'humidité - les fruits et légumes restent frais et riches en vitamines jusqu'à 3 fois plus longtemps

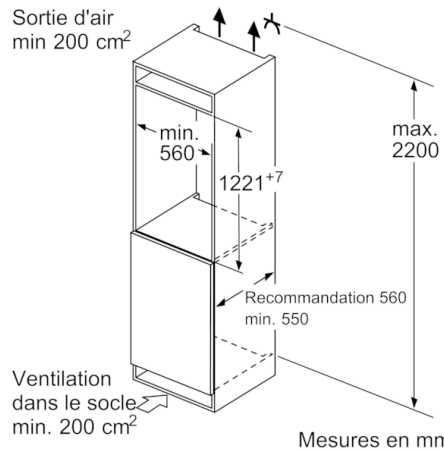
Accessoires

- 3 x Casier à oeufs

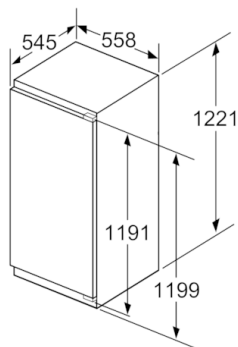
Serie | 8, Réfrigérateur intégré, 122.5 x 56 cm
KIF41SD30



Mesures en mm



Mesures en mm



Mesures en mm

Mesures en mm
 Recommandation de dimension d'espace libre pour charnière plate

F	R	X
16-19	0-3	2,5
20	0-1	3
	2-3	2,5
21	0-1	3
	2-3	2,5
22	0	4
	1	3,5
	2-3	3

Les dimensions d'espace libre recommandées dans le tableau doivent être respectées afin d'assurer une ouverture sans collision des portes de l'appareil, et d'éviter ainsi d'endommager les meubles de cuisine.