

**Serie | 6, Congélateur intégrable, 87.4
x 55.8 cm
GIV21AD30**



A++

**Le congélateur avec 3 tiroirs transparents :
fournit un large place et une très bonne vue
du contenu - très efficace.**

Données techniques

Affichage digital de la température pour le congélateur :	Aucun
Eclairage :	Non
Catégorie de produit :	Congélateur vertical
Pose-libre,Encastrable :	Encastrable
Porte habillable :	impossible
Froid ventilé :	Non
Hauteur appareil (mm) :	874
Largeur (mm) :	558
Profondeur :	545
Dimensions du produit emballé (mm) :	950 x 640 x 620
Poids net (kg) :	40.328
Poids brut (kg) :	43.1
Puissance de raccordement (W) :	90
Intensité (A) :	10
Fréquence (Hz) :	50
Certificats de conformité :	CE, VDE
Longueur du cordon électrique (cm) :	230
Emplacement de la charnière de la porte :	Droite réversible
Autonomie en cas de coupure de courant (h) :	22
Processus de dégivrage :	Manuel
Signal de dysfonctionnement :	visuel et sonore
Porte verrouillable :	Non
Nombre de tiroirs/paniers :	3
Nombre de compartiments de congélation à volet :	0
Code EAN :	4242002920184
Marque :	Bosch
Référence Commerciale :	GIV21AD30
Catégorie de produit :	Congélateur vertical
Consommation d'énergie annuelle (kWh/annum) - nouveau (2010/30/EC) :	157.00
Capacité net du congélateur (l) - nouveau (2010/30/EC) :	97
Pouvoir de congélation (kg/24h) - nouveau (2010/30/EC) :	8
Classe climatique :	SN-T
Niveau sonore (dB(A) re 1 pW) :	36
Type d'installation :	Intégration total

Accessoires en option

KFZ20AX0 : PANNEAU DE PORTE BLANC+CADRE ALU



4 242002 920184

Serie | 6, Congélateur intégrable, 87.4 x 55.8 cm GIV21AD30

Le congélateur avec 3 tiroirs transparents : fournit un large place et une très bonne vue du contenu - très efficace.

Puissance et consommation

- Classe d'efficacité énergétique: A++
- Consommation d'énergie¹ : 157 kWh/an
- Volume utile total : 97 l
- Niveau sonore: 36 DB(A) re 1 pW
- Classe climatique SN-T

Confort et sécurité

- FreshSense - température constante via la technologie des capteurs intelligents
- Réglage électronique de la température, lisible sur LED
- Alarme sonore, Alarme visuelle de température
- Commutateur de supercongel.: Manual/automatic activation
- Charnière professionnelle avec SoftClose

Congélateur

- Partie Congélation ****: 97 l
- Capacité de congélation en 24h: 8 kg
- Conservation en cas de panne: 22 h heures
- 3 tiroirs de surgélation transparents, dont 1 Big Box
- LowFrost- dégivrage rapide et moins fréquent

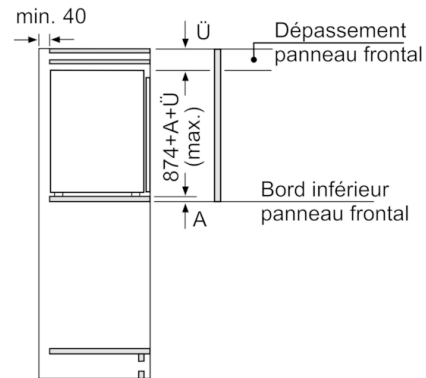
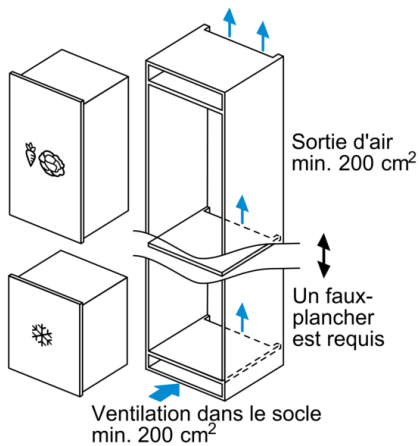
Accessoires

- 1x accumulateur de froid, bac à glaçons

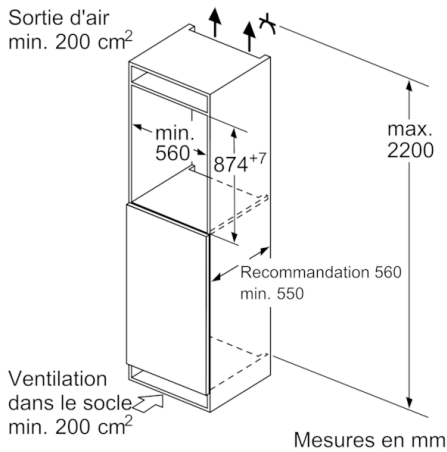
Informations techniques

- Intégrable charnières plates
- Charnières à droite, réversibles
- Charnières à droite
- Dimensions de la niche (H x B x T): 88.0 cm x 56.0 cm x 55.0 cm
- ¹Basé sur les résultats de l'essai standard de 24 heures de consommation réelle dépendent de l'utilisation / l'emplacement de l'appareil.

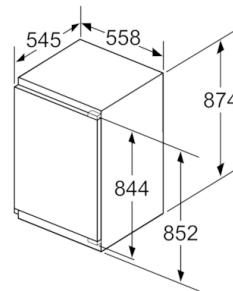
Serie | 6, Congélateur intégrable, 87.4 x 55.8 cm
GIV21AD30



Mesures en mm



Mesures en mm



Mesures en mm

Mesures en mm
 Recommandation de dimension d'espace libre pour charnière plate

	F	R	X
	16-19	0-3	2,5
	20	0-1	3
	21	0-1	3
	22	2-3	2,5
		0	4
		1	3,5
		2-3	3

Les dimensions d'espace libre recommandées dans le tableau doivent être respectées afin d'assurer une ouverture sans collision des portes de l'appareil, et d'éviter ainsi d'endommager les meubles de cuisine.