

**Serie | 6, Congélateur intégrable,
122.1 x 55.8 cm
GIN41AC30**



A++

Le congélateur NoFrost avec contrôle électronique de la température : permet de régler facilement et précisément la température idéale.

- **VarioZone:** combinez les tiroirs et les clayettes en verre en fonction de vos besoins.
- **NoFrost:** ne décongelez plus jamais votre réfrigérateur.
- **BigBox:** compartiment pour les grands produits surgelés
- **FreshSense:** Conditions de conservation idéales.
- **SuperCongélation:** Protège les aliments surgelés contre la décongélation.

Données techniques

Affichage digital de la température pour le congélateur :	Digital
Eclairage :	Non
Catégorie de produit :	Congélateur vertical
Pose-libre,Encastrable :	Encastrable
Porte habillable :	impossible
Froid ventilé :	Réfrigérateur et congélateur
Hauteur appareil (mm) :	1221
Largeur (mm) :	558
Profondeur :	545
Dimensions du produit emballé (mm) :	1290 x 640 x 620
Poids net (kg) :	47.897
Poids brut (kg) :	51.1
Puissance de raccordement (W) :	120
Intensité (A) :	10
Fréquence (Hz) :	50
Certificats de conformité :	CE, VDE
Longueur du cordon électrique (cm) :	230
Emplacement de la charnière de la porte :	Gauche réversible
Autonomie en cas de coupure de courant (h) :	23
Signal de dysfonctionnement :	visuel et sonore
Porte verrouillable :	Non
Nombre de tiroirs/paniers :	4
Nombre de compartiments de congélation à volet :	1
Code EAN :	4242002898810
Marque :	Bosch
Référence Commerciale :	GIN41AC30
Catégorie de produit :	Congélateur vertical
Consommation d'énergie annuelle (kWh/annum) - nouveau (2010/30/EC) :	188.00
Capacité net du congélateur (l) - nouveau (2010/30/EC) :	127
Pouvoir de congélation (kg/24h) - nouveau (2010/30/EC) :	20
Classe climatique :	SN-T
Niveau sonore (dB(A) re 1 pW) :	36
Type d'installation :	Intégration total



Accessoires en option

KFZ40AX0 : PANNEAU DE PORTE BLANC+CADRE ALU



**Serie | 6, Congélateur intégrable, 122.1 x
55.8 cm
GIN41AC30**

Le congélateur NoFrost avec contrôle électronique de la température : permet de régler facilement et précisément la température idéale.

Puissance et consommation

- Classe d'efficacité énergétique: A++
- Consommation d'énergie¹ : 188 kWh/an
- Volume utile total : 127 l
- Niveau sonore: 36 DB(A) re 1 pW
- Classe climatique SN-T

Confort et sécurité

- NoFrost - fini la corvée du dégivrage!
- Régulation de température électronique avec contrôle digital
- FreshSense - température constante via la technologie des capteurs intelligents
- Commutateur de supercongel.: manual activation
- Alarme sonore, Alarme visuelle de température

Congélateur

- Partie Congélation ****: 127 l
- Capacité de congélation en 24h: 20 kg
- 4 tiroirs de surgélation transparents, dont 1 Big Box
- 1 compartiments de congélation intensive à volets transparents
- Calendrier de congélation

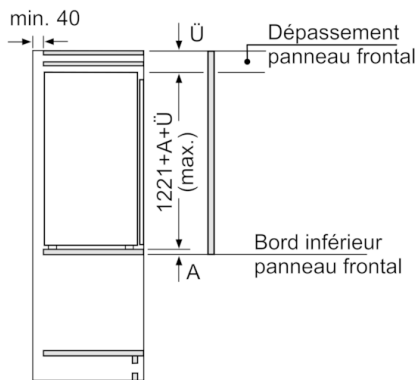
Accessoires

- 1x accumulateur de froid, bac à glaçons

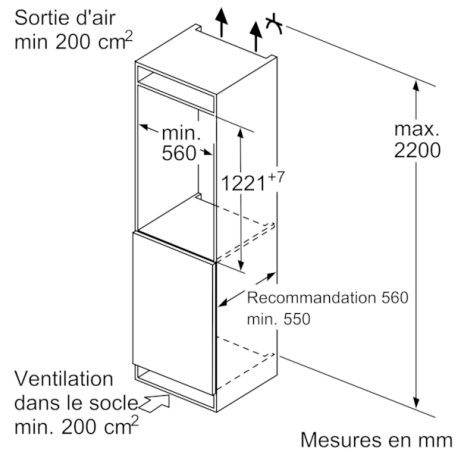
Informations techniques

- Intégrable charnières plates
- Charnières à gauche, réversibles
- Dimensions de la niche (H x B x T): 122.5 cm x 56.0 cm x 55.0 cm
- ¹Basé sur les résultats de l'essai standard de 24 heures de consommation réelle dépendent de l'utilisation / l'emplacement de l'appareil.

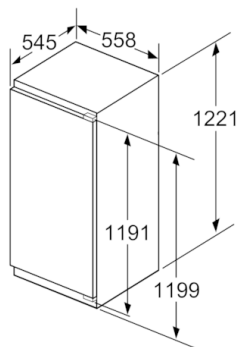
**Serie | 6, Congélateur intégrable, 122.1 x 55.8 cm
GIN41AC30**



Mesures en mm



Mesures en mm



Mesures en mm

Mesures en mm
Recommandation de dimension d'espace libre pour charnière plate

F	R	X
16-19	0-3	2,5
20	0-1	3
	2-3	2,5
21	0-1	3
	2-3	2,5
22	0	4
	1	3,5
	2-3	3

Les dimensions d'espace libre recommandées dans le tableau doivent être respectées afin d'assurer une ouverture sans collision des portes de l'appareil, et d'éviter ainsi d'endommager les meubles de cuisine.