

**Serie | 6, Congélateur intégrable,  
102.1 x 55.8 cm  
GIN31AC30**



**A++**

**Le congélateur NoFrost avec contrôle électronique de la température : permet de régler facilement et précisément la température idéale.**

- **VarioZone:** combinez les tiroirs et les clayettes en verre en fonction de vos besoins.
- **NoFrost:** ne décongelez plus jamais votre réfrigérateur.
- **FreshSense:** Conditions de conservation idéales.
- **SuperCongélation:** Protège les aliments surgelés contre la décongélation.

**Données techniques**

Affichage digital de la température pour le congélateur :	Digital
Eclairage :	Non
Catégorie de produit :	Congélateur vertical
Pose-libre,Encastrable :	Encastrable
Porte habillable :	impossible
Froid ventilé :	Réfrigérateur et congélateur
Hauteur appareil (mm) :	1021
Largeur (mm) :	558
Profondeur :	545
Dimensions du produit emballé (mm) :	1090 x 640 x 620
Poids net (kg) :	41.739
Poids brut (kg) :	44.7
Puissance de raccordement (W) :	120
Intensité (A) :	10
Fréquence (Hz) :	50
Certificats de conformité :	CE, VDE
Longueur du cordon électrique (cm) :	230
Emplacement de la charnière de la porte :	Gauche réversible
Autonomie en cas de coupure de courant (h) :	25
Signal de dysfonctionnement :	visuel et sonore
Porte verrouillable :	Non
Nombre de tiroirs/paniers :	3
Nombre de compartiments de congélation à volet :	1
Code EAN :	4242002898278
Marque :	Bosch
Référence Commerciale :	GIN31AC30
Catégorie de produit :	Congélateur vertical
Consommation d'énergie annuelle (kWh/annum) - nouveau (2010/30/EC) :	168.00
Capacité net du congélateur (l) - nouveau (2010/30/EC) :	97
Pouvoir de congélation (kg/24h) - nouveau (2010/30/EC) :	20
Classe climatique :	SN-T
Niveau sonore (dB(A) re 1 pW) :	37
Type d'installation :	Intégration total



**Accessoires en option**

KFZ30AX0 :



**Serie | 6, Congélateur intégrable, 102.1 x  
55.8 cm  
GIN31AC30**

**Le congélateur NoFrost avec contrôle électronique de la température : permet de régler facilement et précisément la température idéale.**

---

**Puissance et consommation**

- Classe d'efficacité énergétique: A++
- Consommation d'énergie<sup>1</sup> : 168 kWh/an
- Volume utile total : 97 l
- Niveau sonore: 37 DB(A) re 1 pW
- Classe climatique SN-T

**Confort et sécurité**

- NoFrost - fini la corvée du dégivrage!
- Régulation de température électronique avec contrôle digital
- FreshSense - température constante via la technologie des capteurs intelligents
- Commutateur de supercongel.: manual activation
- Alarme sonore, Alarme visuelle de température

**Congélateur**

- Partie Congélation \*\*\*\*: 97 l
- Capacité de congélation en 24h: 20 kg
- 3 bacs transparents
- 1 compartiments de congélation intensive à volets transparents
- Calendrier de congélation

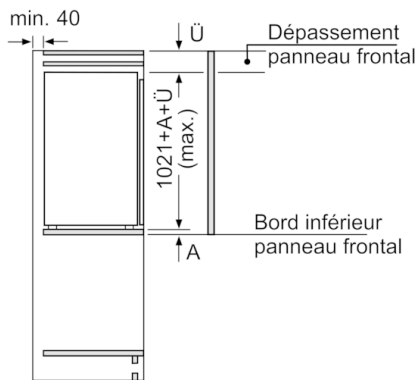
**Accessoires**

- 1x accumulateur de froid, bac à glaçons

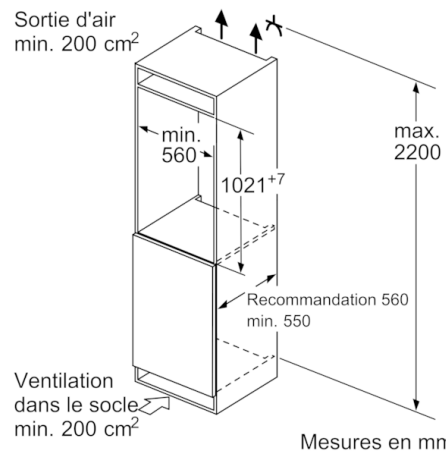
**Informations techniques**

- Intégrable charnières plates
- Charnières à gauche, réversibles
- Dimensions de la niche (H x B x T): 102.5 cm x 56.0 cm x 55.0 cm
- <sup>1</sup>Basé sur les résultats de l'essai standard de 24 heures de consommation réelle dépendent de l'utilisation / l'emplacement de l'appareil.

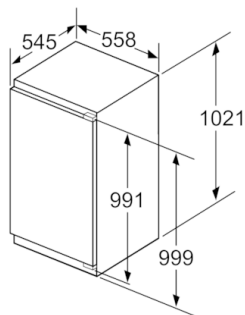
**Serie | 6, Congélateur intégrable, 102.1 x 55.8 cm  
GIN31AC30**



Mesures en mm



Mesures en mm



Mesures en mm

Mesures en mm  
Recommandation de dimension d'espace libre pour charnière plate

	F	R	X
16-19	0-3	2,5	
	20	0-1	3
21	2-3	2,5	
	0-1	3	
22	2-3	2,5	
	0	4	
	1	3,5	
	2-3	3	

Les dimensions d'espace libre recommandées dans le tableau doivent être respectées afin d'assurer une ouverture sans collision des portes de l'appareil, et d'éviter ainsi d'endommager les meubles de cuisine.