

**Serie | 8, Congélateur intégrable,
139.7 x 55.6 cm
GIN25P60**



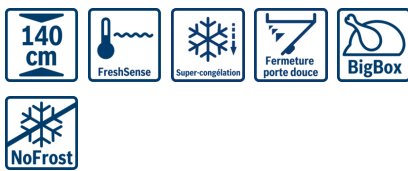
A++

**Le congélateur NoFrost A++ avec
TouchControl, contrôle aisé par touches
sensitives - vous évite le dégivrage**

- **Efficacité énergétique classe A ++** : conserve de façon très efficace
- **NoFrost** : ne dégivrez plus, grâce à la protection contre la formation de glace, qui permet de gagner du temps et de l'énergie
- **Commande TouchControl** : contrôle de la température via des capteurs.
- **Alarme de température** : l'alarme sonne quand la température monte dans le compartiment de congélation
- **Porte SoftClose** : la porte se ferme automatiquement et doucement quand elle est ouverte à un angle de moins de 20°

Données techniques

Affichage digital de la température pour le congélateur :	Digital
Eclairage :	Oui
Catégorie de produit :	Congélateur vertical
Pose-libre,Encastrable :	Encastrable
Porte habillable :	impossible
Froid ventilé :	Réfrigérateur et congélateur
Hauteur appareil (mm) :	1397
Largeur (mm) :	556
Profondeur :	545
Dimensions du produit emballé (mm) :	1600 x 660 x 630
Poids net (kg) :	61.725
Poids brut (kg) :	66.4
Puissance de raccordement (W) :	120
Intensité (A) :	10
Fréquence (Hz) :	50-60
Certificats de conformité :	CE, Morocco, Ukraine, VDE
Longueur du cordon électrique (cm) :	230
Emplacement de la charnière de la porte :	Gauche réversible
Autonomie en cas de coupure de courant (h) :	20
Couleur / Materiel du corps :	Blanc
Signal de dysfonctionnement :	visuel et sonore
Porte verrouillable :	Non
Nombre de tiroirs/paniers :	4
Nombre de compartiments de congélation à volet :	1
Code EAN :	4242002526942
Marque :	Bosch
Référence Commerciale :	GIN25P60
Catégorie de produit :	Congélateur vertical
Classe énergétique (2010/30/CE) :	A++
Consommation d'énergie annuelle (kWh/annum) - nouveau (2010/30/EC) :	207.00
Capacité net du congélateur (l) - nouveau (2010/30/EC) :	156
Froid ventilé :	Réfrigérateur et congélateur
Autonomie :	20
Pouvoir de congélation (kg/24h) - nouveau (2010/30/EC) :	18
Classe climatique :	SN-T
Niveau sonore (dB(A) re 1 pW) :	41
Type d'installation :	Intégration total



Accessoires intégrés

2 x accumulateur de froid
1 x bac à glaçons



4 242002 526942

**Serie | 8, Congélateur intégrable, 139.7 x
55.6 cm
GIN25P60**

**Le congélateur NoFrost A++ avec
TouchControl, contrôle aisé par touches
sensitives - vous évite le dégivrage**

Puissance et consommation

- Classe d'efficacité énergétique: A++
- Consommation d'énergie¹ : 207 kWh/an
- Volume utile total : 156 l
- Niveau sonore: 41 DB(A) re 1 pW
- Classe climatique SN-T

Confort et sécurité

- Electronique commandé par Touchtronic
- Réglage électronique de la température, lisible sur LED
- Système d'alarme optique et acoustique
- Alarme sonore de porte
- NoFrost - fini la corvée du dégivrage !
- SuperCongélation avec arrêt automatique
- Charnière professionnelle avec SoftClose

Congélateur

- Partie Congélation ****: 156 l
- Eclairage LED
- Conservation en cas de panne: 20 heures
- Capacité de congélation en 24h: 18 kg
- 4 tiroirs de surgélation transparents, dont 1 Big Box
- 1 compartiment de congélation intensive à volet transparents
- 5 clayettes en verre incassable amovibles, parmi les tiroirs
- Calendrier de congélation

Accessoires

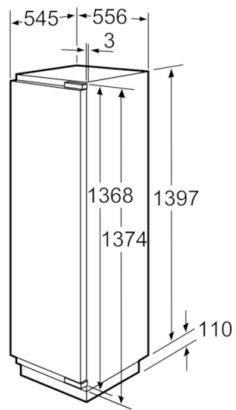
- 1x accumulateur de froid, 1 x bac à glaçons

Informations techniques

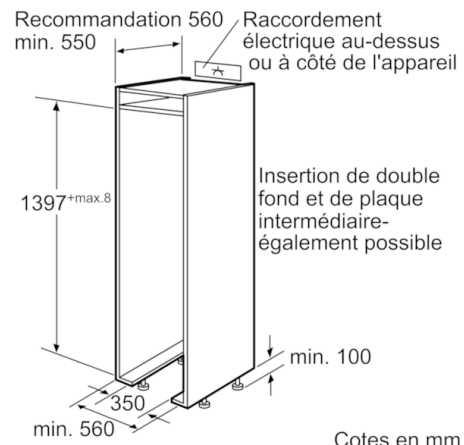
- Intégrable charnières plates
- Aération dans la partie du socle
- Charnières à gauche, réversibles
- Dimensions de la niche (H x B x T): 140.0 cm x 56.0 cm x 55.0 cm

¹Basé sur les résultats de l'essai standard de 24 heures de consommation réelle dépendent de l'utilisation / l'emplacement de l'appareil.

**Serie | 8, Congélateur intégrable, 139.7 x
55.6 cm
GIN25P60**



Mesures en mm



Cotes en mm