

## Série 4, Hotte murale, 60 cm, Noir mat DWB65CC60



### Accessoires en option

DWZ1FB6I6 :  
DWZ1FB6K2 Canal de ventilation

- **Éclairage LED**: l'éclairage à faible consommation fournit de la lumière blanche de qualité.
- **Puissance d'aspiration** : pour un air sain dans votre cuisine grâce à une vitesse maximale de MAX\_FOERDERLEISTUNG m³/h.
- **Filtre à graisse métallique** : purifie l'air, capture les graisses et se nettoie facilement tous les mois.
- **Niveau de filtration des graisses** : élimine plus de 85 % des graisses de l'air de la cuisine.

### Données techniques

Typologie: .....Montage mural  
Longueur du cordon électrique: ..... 130 cm  
Hauteur appareil: ..... 60 mm  
Ecart min. par rapp. foyer él.: ..... 550 mm  
Ecart min. par rapp. foyer gaz: ..... 650 mm  
Poids net: ..... 12.0 kg  
Type de commandes: ..... Mécanique  
Nombre de vitesses: ..... 3  
Débit maximal d'aspiration d'air en évacuation: ..... 594 m³/h  
Débit maximal d'aspiration d'air en recyclage: ..... 569 m³/h  
Débit d'air maximum: ..... 594 m³/h  
Nombre de lampes: ..... 2  
Niveau sonore: ..... 67 dB(A) re 1pW  
Diamètre du réducteur d'évacuation d'air: ..... 150 mm  
Matériau du filtre à graisses: ..... Inox résistant au lave-vaisselle  
Code EAN: ..... 4242005530380  
Puissance de raccordement: ..... 200 W  
Tension: ..... 220-240 V  
Fréquence: ..... 50 Hz  
Type de prise: ..... Fiche cont.terre/Gard.fil ter.  
Type d'installation: ..... Montage mural



4 242005 530380

## Série 4, Hotte murale, 60 cm, Noir mat DWB65CC60

### Design:

- Standard
- Montage mural
- En mode évacuation et recyclage d'air

### Caractéristiques principales :

- Moteur à condensateur efficace en énergie
- 2 x LED 1.5W
- Colour Temperature: 3500 K
- Intensité lumineuse : 293 lux
- 2 filtre(s) à graisse métallique(s).

### Confort d'utilisation :

- Bandeau de commande avec boutons presseurs
- 3 vitesses d'aspiration

### Confort de nettoyage :

- Surfaces faciles à nettoyer et matériaux lisses.
- Filtre à graisse métallique lavable au lave-vaisselle
- Surface enduite pour réduire les traces de doigts

### Mode évacuation d'air :

- re1pW Selon EN 61591 et EN/IEC 60704-2-13, l'appareil atteint les valeurs suivantes en mode évacuation :
- Niveau de puissance 1 : Puissance du ventilateur: 361 M3H; Niveau sonore: 57 DB(A) re1pW
- Niveau de puissance 2: Puissance du ventilateur : 469 M3H; Niveau sonore :63 DB(A) re1pW
- Niveau de puissance 3 : Puissance du ventilateur: 594 M3H; Niveau sonore: 67 DB (A) re1pW
- Classe d'efficacité énergétique: B\*
- La consommation moyenne d'énergie:72 kWh/an\*
- Classe d'efficacité ventilateur: B \*
- Classe d'efficacité Éclairage : A\*
- Classe d'efficacité Filtres à graisse: B\*

### Recirculation Mode:

- Pour la recirculation de l'air, un kit de recirculation Long-Life Clean Air (accessoire spécial) est nécessaire.
- La durée de vie peut être prolongée jusqu'à 4 fois en rafraîchissant le filtre dans le four.
- Selon les normes EN 61591 et EN/ IEC 60704-2-13, l'appareil peut atteindre les valeurs suivantes en mode recyclage avec le kit de recyclage Long-Life Clean Air (disponible comme accessoire spécial) : Niveau de puissance 1 : puissance du ventilateur :: 360 M3H; Niveau sonore : 60 DB(A) re1pW
- Niveau de puissance 2 : puissance du ventilateur: 477 M3H; Niveau sonore sonore: 67 DB(A) re1pW
- Niveau de puissance 3 : puissance du ventilateur : 569 M3H; Niveau sonore: 71 DB (A) re1pW

### Information technique et durabilité :

- Données de consommation :
- Puissance de raccordement: 200 W
- Tension: 220 - 240 V
- Durabilité :
- Made in Germany : produit sur un site de production neutre en CO2

- Emballage respectueux de l'environnement
- Filtre anti-odeur Long-Life Clean Air avec une durée de vie jusqu'à 4 fois plus longue

### Informations sur la configuration et l'installation :

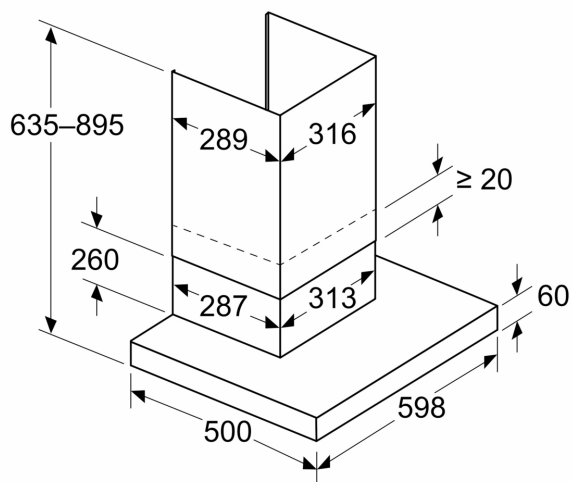
- Moins d'efforts d'installation grâce à un système de montage simple.
- Dimensions évacuation (HxBxT): 635-895 x 598 x 500 mm
- Dimensions en mode recyclage (HxBxT): 803-943 x 598 x 500 mm
- Diamètre du tuyau Ø 150 mm
- Longueur du cordon de branch.: 130 cm

## Série 4, Hotte murale, 60 cm, Noir mat

### DWB65CC60

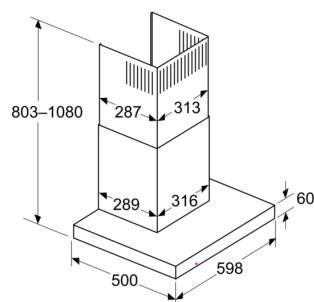
#### Mesures en mm

#### Appareil en mode d'évacuation d'air



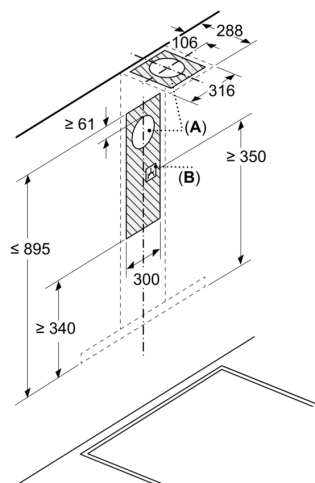
#### Mesures en mm

#### Perspective du système de recyclage



Mode de recyclage avec kit de recyclage (ce dernier est uniquement disponible en tant qu'accessoire séparé)

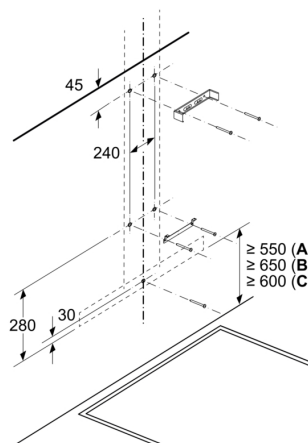
#### Mesures en mm



A: Évacuation  
B: Branchement électrique

#### Mesures en mm

#### Installation murale avec cheminée



A: Électrique  
B: Gaz - depuis le bord supérieur du support casserole  
C: Électrique - pour l'Australie et la Nouvelle-Zélande

Mesures en mm  
**Profondeur du panneau mural**

