

**Serie | 4, Hotte télescopique, 60 cm,
Argent métallisé
DFM064A50C**

A



Accessoires en option
DSZ4545 : KIT DE RECYCLAGE

La hotte à écran plat: peut être presque invisible dans votre évier armoire supérieure et donne un armoires de cuisine bien aiguisé.

Données techniques

Typologie : Pull-out
Certificats de conformité : CE, VDE
Longueur du cordon électrique : 175 cm
Taille de la niche d'encastrement : 162mm x 526.0mm x 290mm mm
Ecart min. par rapp. foyer él. : 430 mm
Ecart min. par rapp. foyer gaz : 650 mm
Poids net : 8.430 kg
Type de commandes : Electronique
Nombre de vitesses : 3 vitesses + 1 intensif
Débit maximum d'aspiration d'air en évacuation : 270 m³/h
Débit de l'aspiration en Recyclage d'air position turbo : 171.0 m³/h
Débit maximum d'aspiration en recyclage d'air : 159 m³/h
Débit Aspiration d'air en évacuation position turbo : 404 m³/h
Nombre de lampes : 2
Niveau sonore : 62 dB(A) re 1 pW
Diamètre du réducteur d'évacuation d'air : 120 / 150 mm
Matériau du filtre à graisses : Aluminium résistant au lave-vaisselle
Code EAN : 4242002872650
Puissance de raccordement : 76 W
Intensité : 10 A
Tension : 220-240 V
Fréquence : 60; 50 Hz
Type de prise : Fiche suisse avec fil de terre
Type de construction : Encastrable



4 242002 872650

Serie | 4, Hotte télescopique, 60 cm, Argent métallisé DFM064A50C

La hotte à écran plat: peut être presque invisible dans votre évier armoire supérieure et donne un armoires de cuisine bien aiguisé.

Fonctionnement et Puissance

- En mode évacuation et recyclage d'air
- Pour le fonctionnement en mode recyclage, il est nécessaire d'adapter la hotte moyennant un set de démarrage (accessoire en option)
- Débit d'évacuation selon DIN/EN 61591 max. en régime normal 270 m³/h, niveau intensif 404 m³/h
- 1 ventilateur grande puissance Fonctionnement à faible consommation d'énergie grâce à la technologie BLDC performante
- Fonctionnement à faible consommation d'énergie grâce à la technologie BLDC performante

Confort

- Mise en route automatique grâce à l'interrupteur ou en tirant sur la partie télescopique
- Niveau intensif avec rappel automatique
- Déclenchement retardé 10 min.
- Filtre à graisse métallique, résistant au lave-vaisselle

Commande

- bouton-poussoir mit voyant LED
- Commande électronique
- 3 niveaux de puissance et 1 niveau intensif

Design

- Tiroir télescopique avec baguette-poignée en acier inox
- Eclairage du plan de travail avec 2 unité x 3W modules LED
- Colour Temperature: 3500 K
- Intensité lumineuse : 766 lux

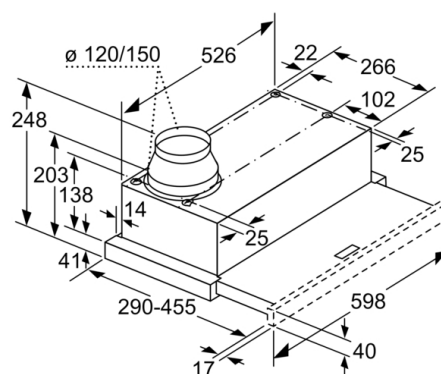
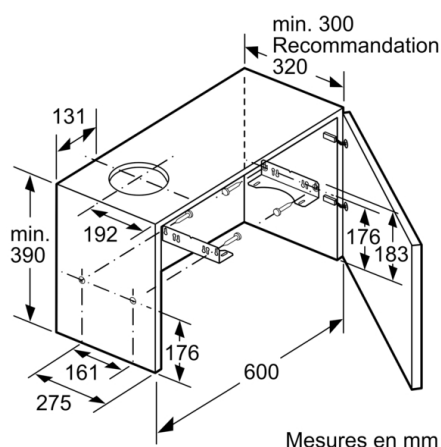
L'environnement et la sécurité

- Classe d'efficacité énergétique: A*
- La consommation moyenne d'énergie: 23.6 kWh/an*
- Classe d'efficacité ventilateur: B *
- Classe d'efficacité Éclairage : A*
- Classe d'efficacité Filtres à graisse: C*
- Niveau de bruit en puissance min./max. Puissance normal 49/62 dB*

Informations techniques

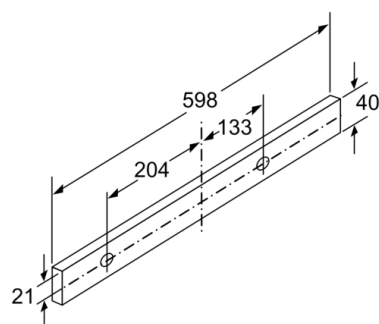
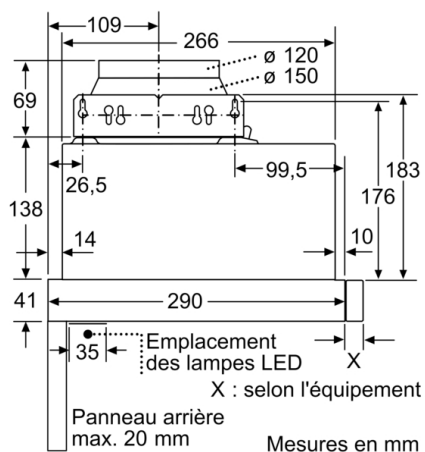
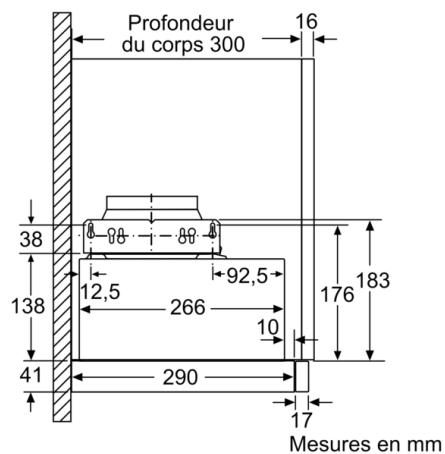
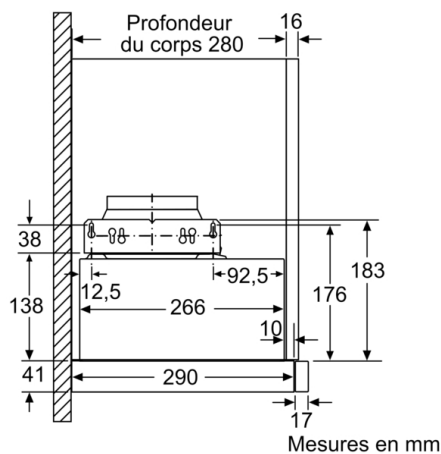
- Pour une installation dans une unité murale de 60 cm de large
- Manchon de racc. Ø 120/ 150 mm

Serie | 4, Hotte télescopique, 60 cm, Argent métallisé
DFM064A50C



Réglage
de la profondeur du tiroir-filtre
possible jusqu'à 29 mm

Mesures en mm



Mesures en mm

**Serie | 4, Hotte télescopique, 60 cm, Argent
métallisé
DFM064A50C**

