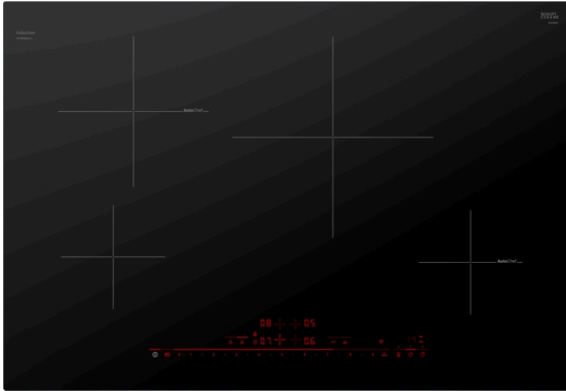


## Série 800, Table à induction, 30", Noir NIT8060UC



**La table de cuisson à induction de série 800 au design élégant est dotée de la technologie AutoChefMD, qui maintient précisément la température de cuisson.**

- **Induction** : plus rapide que les tables de cuisson au gaz et électriques. Cuisson précise, nettoyage facile et plus efficace.
- Avec Home Connect®, surveillez à distance votre table de cuisson pour vérifier si vous l'avez laissée allumée par inadvertance.
- **Zone de cuisson de 28 cm**: pour petits et grands pots et casseroles.
- 17 niveaux de puissance pour chaque zone de cuisson
- **Synchronisation table de cuisson et hotte** : commande pratique de la hotte directement depuis votre table de cuisson (avec hotte assortie).

---

### Données techniques

Brûleurs scellés : Non

Brûleurs avec surcroît de puissance : Tous

Dimension du 1er élément chauffant (po) : 6"

Puissance du élément chauffant (W) : 1.4 kW

Dimension du 3e élément chauffant (po) : 9"

Puissance du 3e élément chauffant (W) : 2.2 kW

---

---

### Accessoires en option

HEZ390210 : POELE 14,5 CM

HEZ390220 : POELE 19 CM

HEZ390230 : POELE 22 CM

## Série 800, Table à induction, 30", Noir NIT8060UC

**La table de cuisson à induction de série 800 au design élégant est dotée de la technologie AutoChefMD, qui maintient précisément la température de cuisson.**

---

### Design

- Quatre zones de cuisson à induction
- Fonction PreciseSelectMD haut de gamme – sélection directe du niveau de cuisson (17 réglages)
- Également disponible avec cadre en acier inoxydable: NIT8060SUC

### Efficacité

- SpeedBoostMD – ajoute encore plus de puissance pour accélérer le processus de cuisson
- ShortBoost - idéale pour cuisiner avec de l'huile, ou pour les casseroles à parois minces ou à revêtement anti-adhésif
- Fonction PotSenseMC - Ajuste automatiquement la zone de cuisson de l'élément à la dimension du dessous de la poêle.

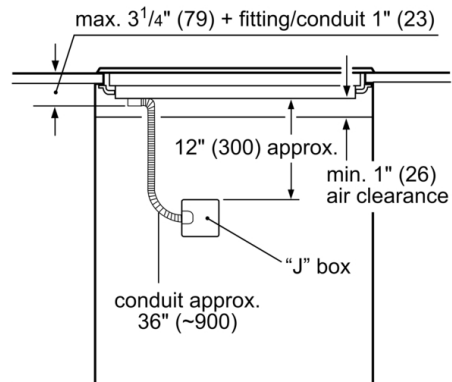
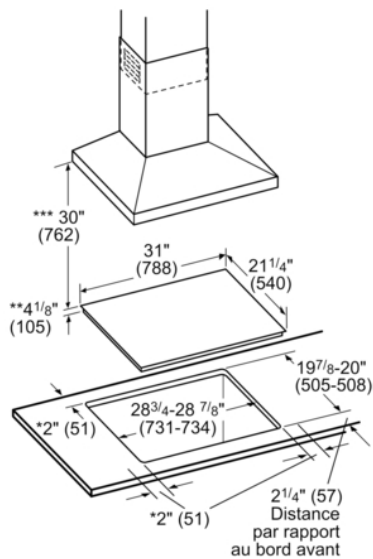
### Commodité

- Grâce à Home ConnectMC, la table de cuisson Bosch et la hotte assortie fonctionnent de façon parfaitement synchronisée pour vous simplifier la vie
- Utiliser la minuterie de cuisine pour mesurer le temps de cuisson ou comme rappel
- Minuteur progressif – Fonction de chronomètre permettant une surveillance étroite de la progression de la cuisson de chaque plat
- Capteur pour friture AutoChefMD avec cinq programmes automatiques
- Fonction garde-au-chaud – réglage à basse température pour conserver les aliments chauds simplement en appuyant sur un bouton.
- Remise en marche – rétablit rapidement les réglages précédents

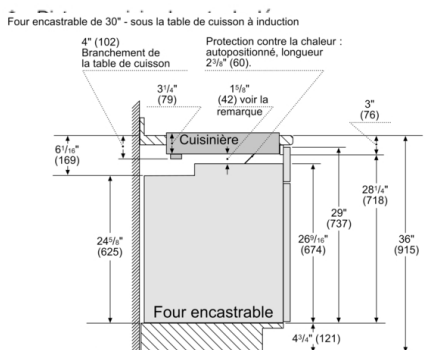
### Sécurité

- Fonction de verrouillage pour les enfants ChildLock - Évite que la table de cuisson ne soit activée accidentellement. Verrouille les réglages de température en cours d'utilisation.
- Indicateur numérique de chaleur résiduelle à 2 niveaux pour chaque zone de cuisson
- Fonction de verrouillage pour le nettoyage – met rapidement en pause les réglages pour permettre le nettoyage au fur et à mesure

## Série 800, Table à induction, 30", Noir NIT8060UC



Measurements in inches (mm)



Remarque :

les mesures sont basées sur une hauteur de plan de travail standard (36" avec une plinthe de 4 1/8" de base incluse).

Le four encastrable peut être installé sous la table de cuisson à induction, tant qu'une distance minimale de 1" (26) entre la partie inférieure de la table de cuisson et la partie supérieure du four est assurée.

Mesures en pouces (mm)

Mesures en pouces (mm)

