

**Série 4, lave-linge à chargement frontal, 7 kg, 1400 trs/min  
WAN280B2FG**



**Accessoires en option**

WMZ2381 : RALLONGE AQUASTOP / AQUASECURE

WMZPW20W : SOCLE AVEC TIROIR LAVE-LINGE

**La machine à laver avec EcoSilence Drive™ :  
appareil extrêmement silencieux avec une  
très longue durée de vie**

- **Moteur EcoSilence Drive™** : un moteur silencieux et économe en énergie garanti 10 ans.
- **Programme 'Hygiène Plus'** : permet un lavage hygiénique de vos vêtements, tuant efficacement les bactéries même à 40°.
- **Programme 'SpeedPerfect'** : un linge parfaitement propre, en 2 fois moins de temps.
- **ActiveWater™ Plus** : coûts et consommation d'eau réduits grâce à la détection en continu de la quantité de linge.
- Display LED avec commande Touch-Control et d'autres fonctions comme départ/fin différé et indication du temps résiduel

**Données techniques**

Classe d'efficacité énergétique: B

Consommation énergétique pondérée en kWh pour 100 cycles de lavage Eco 40-60: 51 kWh

Capacité maximale en kg: 7,0 kg

Consommation d'eau du programme Eco en litres par cycle: 45 l

Durée du programme Eco 40-60 en heures et en minutes à la capacité nominale: 3:28 h

Classe d'efficacité d'essorage du programme Eco 40-60: B

Classe d'émissions de bruit acoustique dans l'air: B

Émissions de bruit acoustique dans l'air: 75 dB(A) re 1 pW

Type de construction: Pose libre

Hauteur avec top amovible: -2 mm

Dimensions du produit: 848 x 598 x 550 mm

Poids net: 67,6 kg

Puissance de raccordement: 2300 W

Intensité: 10 A

Tension: 220-240 V

Fréquence: 50 Hz

Longueur du cordon électrique: 160 cm

Charnière de la porte: Gauche

Roulettes: Non

Code EAN: 4242005335800

Type de montage: Pose libre



4 242005 335800

## Série 4, lave-linge à chargement frontal, 7 kg, 1400 trs/min WAN280B2FG

### La machine à laver avec EcoSilence Drive™: appareil extrêmement silencieux avec une très longue durée de vie

- Lave-linge Frt 60cm, Pose libre

#### Informations générales

- Classe d'efficacité énergétique<sup>1</sup>: B
- Energie<sup>2</sup> / Eau<sup>3</sup>: 51 kWh / 45 litres
- Capacité: 1 - 7 kg
- Durée programme<sup>4</sup>: 3:28 h:min
- Classe d'efficacité d'essorage: B
- Vitesse d'essorage<sup>\*\*</sup>: 0 - 1400 tr/min
- Niveau sonore: 75 dB (A) re 1 pW
- Classe d'efficacité sonore: B

#### Programmes

- Programmes spéciaux: Hygiène, Vidange/Essorage, Mix rapide, Rinçage unique, Express 15 min/30 min, Délicat/Soie, Laine/Lavage à la main

#### Options

- SpeedPerfect: parfaitement propre, jusqu'à trois fois plus rapide. \*\*\*
- Touches TouchControl: Fin différée, Départ/Stop avec fonction rajout de linge, SpeedPerfect, Vitesse d'essorage/Arrêt cuve pleine

#### Equipement et confort

- Rajout de linge: fonction qui vous offre la possibilité d'ajouter du linge même après le départ d'un programme de lavage.
- Grand display LED avec indication pour le déroulement du programme, la vitesse d'essorage, le temps résiduel, 24 h fin différée et conseil de dosage
- Compteur d'utilisation: compte le nombre de programmes terminés
- Volume du tambour: 55 litres
- Aqua Protection Plus
- Commande entièrement électronique par un seul bouton pour les programmes de lavage et les programmes spéciaux
- Système 3D AquaSpar
- EcoSilence Drive: moteur à faible consommation, des plus silencieux
- 10 ans de garantie sur le moteur EcoSilence Drive
- ActiveWater Plus: la détection automatique de la charge permet une consommation d'eau particulièrement économique, même pour les petites charges de linge.
- Design AntiVibration: plus de silence et stabilité
- Détection de mousse
- Système anti-balourd
- Indication de surdosage
- Signal de fin de programme
- Sécurité enfants
- Hublot black-blackgrey de 30 cm, avec angle d'ouverture de 180°
- Crochet de fermeture métallique
- Fermeture de porte magnétique confort

#### Caractéristiques techniques

- A glisser sous plan de travail de 85 cm
- Dimensions (H x L): 84.8 cm x 59.8 cm
- Profondeur de l'appareil: 55.0 cm
- Profondeur porte incluse: 60.0 cm
- Profondeur avec porte ouverte: 101.7 cm

<sup>1</sup> Echelle de classes d'efficacité énergétique de A à G

<sup>2</sup> Consommation d'énergie en kWh par 100 cycles (programme Eco 40-60)

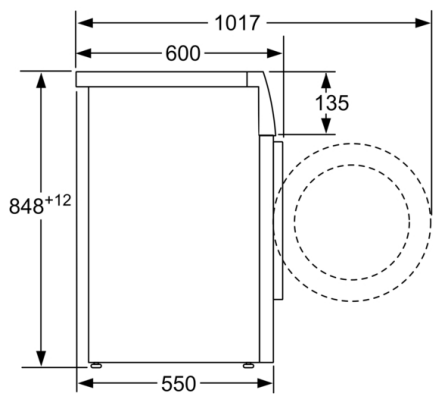
<sup>3</sup> Consommation d'eau pondérée en litres par cycle (programme Eco 40-60)

<sup>4</sup> Durée de programme Eco 40-60

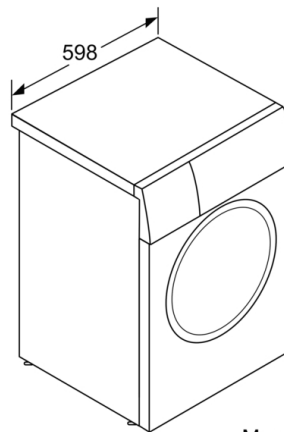
\*\* La valeur indiquée a été arrondie

\*\*\* Comparaison entre la durée du programme Easy Care 40°C et la durée du programme Easy Care 40°C avec l'option Speed

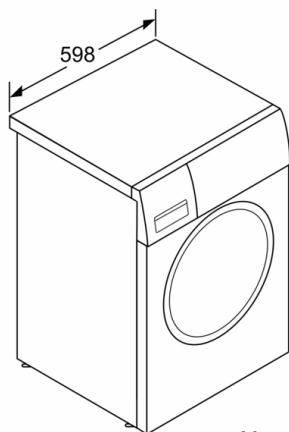
**Série 4, lave-linge à chargement frontal, 7  
kg, 1400 trs/min  
WAN280B2FG**



Mesures en mm



Mesures en mm



Mesures en mm