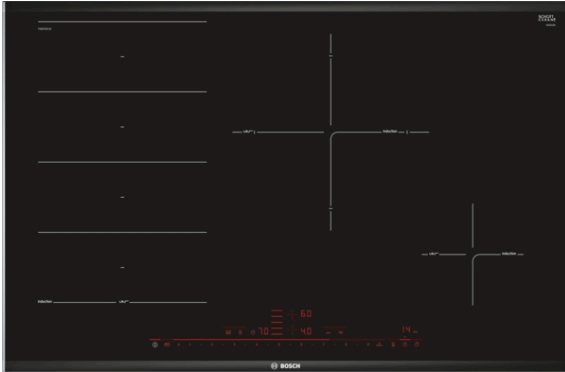


## Série 8, Table de cuisson à induction, 80 cm PXE875DC1E



### Accessoires en option

HEZ390012 : Bräter aus Edelstahl für Induktion  
HEZ390512 : PLAT TEPPAN YAKI  
HEZ390522 : GRIL FONTE 40X20 CM  
HEZ9ES100 : CAFETIERE ESPRESSO  
HEZ9FE280 : POELE EN FONTE 28 CM  
HEZ9SE040 : BATTERIE CUISINE 4 PCS  
HEZ9SE060 : BATTERIE CUISINE 6 PCS  
HZ390011 : Bräter aus Edelstahl, induktionsgeeignet

## La table de cuisson à FlexInduction: placez plusieurs récipients où vous désirez, sur la zone flexible.

- **DirectSelect Premium** : interface tactile spacieuse et intuitive.
- **FlexInduction** : la plaque qui s'adapte à la perfection à vos grandes casseroles et poêles.
- **PerfectFry** : des aliments dorés, jamais brûlés.
- **MoveMode** : le réglage automatique des niveaux de cuisson vous permet de cuire rapidement vos plats sur les foyers avant et de mijoter sur les foyers arrière.
- **PowerBoost** : jusqu'à 50 % de puissance en plus pour une cuisson à induction plus rapide.

### Données techniques

Nom commercial de la Gamme : Foyer en vitrocéramique

Type de construction : Encastrable

Type d'énergie : Électricité

Nombre de zones de cuisson pouvant être utilisés  
simultanément : 4

Taille de la niche d'encastrement : 51 x 750-780 x 490-500 mm

Largeur : 816 mm

Dimensions du produit : 51 x 816 x 527 mm

Dimensions du produit emballé : 126 x 953 x 603 mm

Poids net : 13,6 kg

Poids brut : 17,3 kg

Témoin de chaleur résiduelle : Indépendant

Emplacement du bandeau de commande : Devant de la table

Matériau de base de la surface : Vitrocéramique

Couleur de la surface : Alu., brossé, Noir

Longueur du cordon électrique : 110,0 cm

Code EAN : 4242002861746

Tension : 220-240 V

Fréquence : 50; 60 Hz



## Série 8, Table de cuisson à induction, 80 cm PXE875DC1E

### La table de cuisson à FlexInduction: placez plusieurs récipients où vous désirez, sur la zone flexible.

- Table de cuisson de 80 cm: surface pour 4 casseroles et poêles. 80 cm: surface pour 4 casseroles et poêles.

#### Flexibilité des zones de cuisson

- 1 zone de cuisson flexInduction: utilisez des ustensiles de cuisine de toute forme ou taille n'importe où dans la zone de 40 cm de long.
- Zone de cuisson avant gauche: 200 mm, 240 mm, 2.2 kW (max. 3.7 kW)
- Zone de cuisson arrière gauche: 200 mm, 240 mm, 2.2 kW (max. 3.7 kW)
- Zone de cuisson arrière droit: 280 mm, 2.6 kW (max. 3.7 kW)
- Zone de cuisson avant droite: 145 mm, 1.4 kW (max. 2.2 kW)

#### Facilité d'utilisation

- Commande par capteurs "DirectSelect" Premium: contrôler directement l'alimentation sur la barre tactile lumineuse extra large (invisible lorsqu'elle est éteinte).
- Commande entièrement électronique à 17 niveaux: adaptez précisément la chaleur avec 17 niveaux de puissance (9 niveaux principaux et 8 niveaux intermédiaires).
- Fonction maintien au chaud pour toutes les zones: gardez la vaisselle au chaud à un niveau de puissance faible prédéfini.
- Minuterie avec coupure automatique pour chaque zone de cuisson  
: éteint la zone de cuisson à la fin de la durée programmée (par ex. pour les œufs durs).
- Minuterie d'alarme  
: une alarme retentit à la fin du temps programmé (par ex. pour les pâtes).
- Count-up timer  
: indique le temps écoulé depuis le démarrage de la minuterie (par ex. pour les pommes de terre).

#### Gain de temps et efficacité

- Fonction PowerBoost pour toutes les zones à induction  
: faire bouillir l'eau plus rapidement grâce à 50% d'énergie en plus que le niveau standard le plus élevé.
- PanBoost: chauffez les casseroles plus rapidement qu'au niveau le plus élevé tout en protégeant le revêtement de la casserole.
- MoveMode (3 niveaux): augmentez ou diminuez le niveau de puissance simplement en déplaçant votre ustensile vers l'avant ou vers l'arrière.
- Fonction QuickStart: lors de la mise en marche, la table de cuisson sélectionne automatiquement la zone de cuisson avec l'ustensile de cuisson qui y est déjà déposé.
- Fonction ReStart: en cas d'arrêt involontaire, restaurez tous les réglages précédents en rallumant la table de cuisson dans les 4 secondes.

#### Assistance à la cuisson

- Fonction PerfectFry, par capteurs, réglable sur 5 températures: évitez les plats brûlés grâce à la régulation automatique de la température de votre poêle avec le capteur intégré dans votre table de cuisson.

#### Design

- Comfort-Design

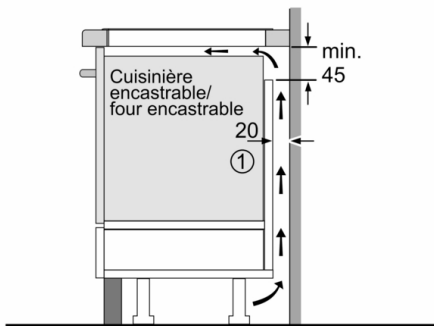
#### Sécurité

- Témoins de chaleur résiduelle à 2 niveaux: indique quelles zones de cuisson sont encore très chaudes ou chaudes.
- Sécurité enfants: empêche l'activation involontaire de la table de cuisson.
- WipeGuard: verrouillage des commandes durant 30 secondes: essuyez les liquides qui ont débordés sans modifier les paramètres par inadvertance (en bloquant tous les boutons tactiles pendant 30 secondes).
- Interrupteur général: éteignez toutes les zones de cuisson d'une simple pression sur un bouton.
- Coupure de sécurité: pour des raisons de sécurité, la zone de cuisson s'arrête après un temps prédéfini sans interaction (personnalisable).
- Affichage de la consommation énergétique: indique la consommation électrique du dernier processus de cuisson.

#### Installation

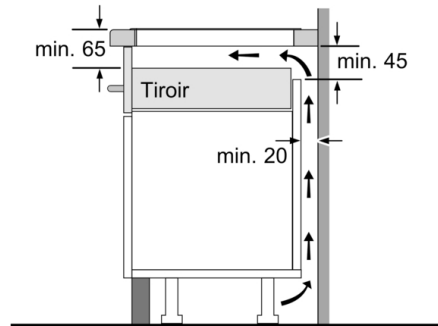
- Dimensions de l'appareil (HxLxP): 51 x 816 x 527
- Dimensions d'encastrement (HxLxP): 51 x 750 x (490 - 500)
- Epaisseur minimale du plan de travail: 16 mm
- Puissance de raccordement : 7400 W
- Fonction de gestion d'énergie: limite la puissance maximale si nécessaire (dépend de la protection par fusible de l'installation électrique).
- Câble de raccordement : 110 cm, Câble de raccordement inclus

## Série 8, Table de cuisson à induction, 80 cm PXE875DC1E

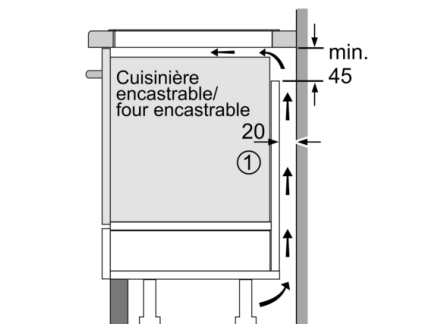
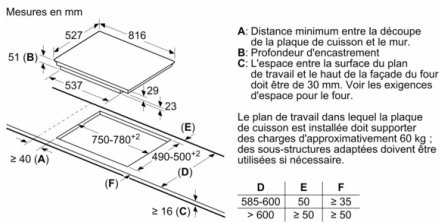


① Prévoir une fente d'aération

Mesures en mm

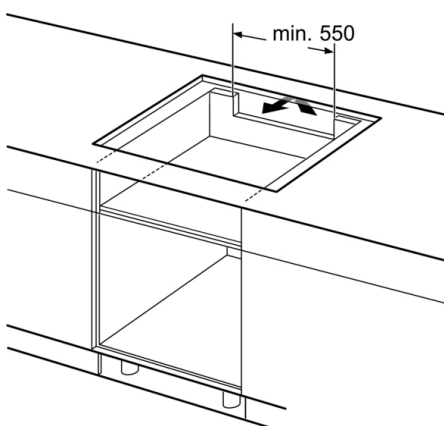


Mesures en mm



① Prévoir une fente d'aération

Mesures en mm



Mesures en mm