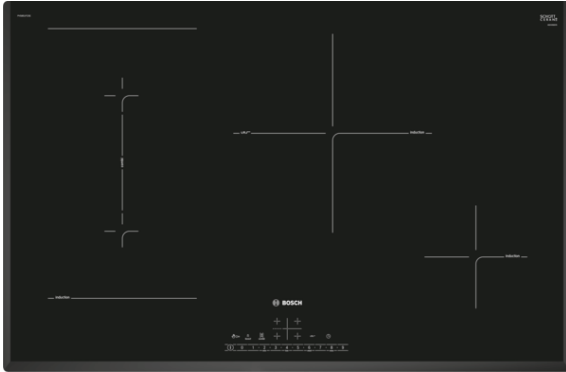


**Serie | 6, table de cuisson à induction,  
80 cm, Noir  
PVS851FC5E**



**Accessoires en option**

HEZ390250 :

HEZ9SE030 :

**La table de cuisson à induction avec  
PerfectFry: des résultats parfaits grâce à la  
régulation automatique et constante de la  
température.**

- **DirectSelect** : accès direct à la zone de cuisson désirée, aux puissances et autres fonctions additionnelles.
- **PowerBoost**: cuisson jusqu'à 50% plus rapide.

**Données techniques**

Nom commercial de la Gamme :	Foyer en vitrocéramique
Type de construction :	Encastrable
Type d'énergie :	Électricité
Combien de foyers peuvent-ils être utilisés simultanément ? :	4
Taille de la niche d'encastrement (mm) :	51 x 750-750 x 490-500
Largeur (mm) :	802
Dimensions du produit (mm) :	51 x 802 x 522
Dimensions du produit emballé (mm) :	126 x 953 x 608
Poids net (kg) :	14,876
Poids brut (kg) :	16,5
Témoin de chaleur résiduelle :	Indépendant
Emplacement du bandeau de commande :	Devant de la table
Matériau de base de la surface :	Vitrocéramique
Couleur de la surface :	Noir
Certificats de conformité :	AENOR, CE
Longueur du cordon électrique (cm) :	110
Code EAN :	4242005088812
Puissance maximum de raccordement électrique (W) :	7400
Tension (V) :	220-240
Fréquence (Hz) :	50; 60



**Serie | 6, table de cuisson à induction, 80 cm, Noir  
PVS851FC5E**

**La table de cuisson à induction avec PerfectFry: des résultats parfaits grâce à la régulation automatique et constante de la température.**

---

**Confort/Sécurité :**

- 4 zones à induction avec détection de casserole
- 1 zone Combi
- Fonction Boost pour toutes les zones à induction
- PerfectFry Sensor réglable sur 4 niveaux de température
- Commande entièrement électronique à 17 niveaux
- Minuterie avec coupure automatique pour chaque zone de cuisson  
Minuterie
- Fonction QuickStart
- Fonction ReStart
- Témoins de chaleur résiduelle à 2 niveaux
- Touche sensitive On/Off
- Détection de casserole  
Fonction de gestion d'énergie  
Coupure de sécurité  
Sécurité enfants  
WipeGuard: verrouillage des commandes durant 30 secondes
- Affichage de la consommation énergétique

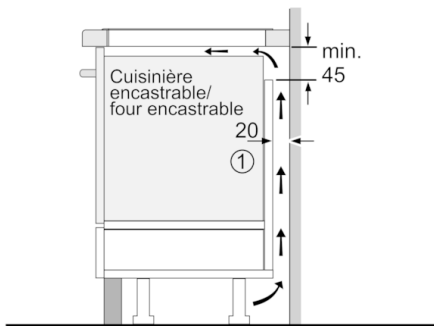
**Design:**

- U-Facette Design
- Commande par capteurs "DirectSelect"
- Display digital

**Dimensions:**

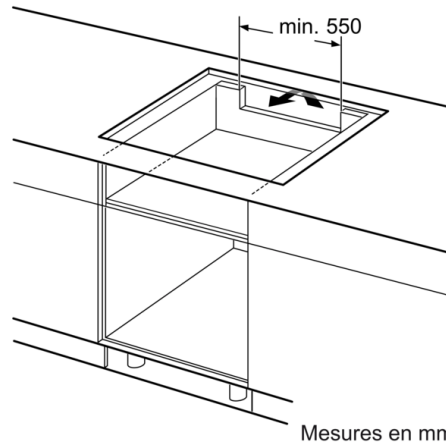
- Epaisseur minimale du plan de travail: 1.6 cm
- Dimensions de l'appareil (LxP): 802 x 522 mm
- Dimensions d'encastrement (HxLxP): 51 x 750 x 490 mm
- Puissance de raccordement: 7.4 kW

**Serie | 6, table de cuisson à induction, 80 cm, Noir  
PVS851FC5E**

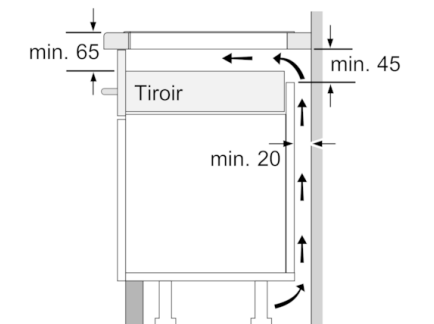


①  
Prévoir une fente  
d'aération

Mesures en mm



Mesures en mm



Mesures en mm

