

**Série 8, table de cuisson à induction,
80 cm
PIV875DC1E**



Accessoires en option

HEZ390090 : WOK
HEZ390210 : POELE 14,5 CM
HEZ390230 : POELE 22 CM
HEZ394301 : BARRETTES DE JONCTION
HEZ9ES100 : CAFETIERE ESPRESSO
HEZ9FE280 : POELE EN FONTE 28 CM
HEZ9SE030 : Set de 2 casseroles et 1 poêle à frire
HEZ9SE040 : BATTERIE CUISINE 4 PCS
HEZ9SE060 : BATTERIE CUISINE 6 PCS

**La table de cuisson à induction avec
PerfectFry: des résultats parfaits grâce à la
régulation automatique et constante de la
température.**

- **DirectSelect Premium** : interface tactile spacieuse et intuitive.
- **PerfectFry** : des aliments dorés, jamais brûlés.
- **PowerBoost** : jusqu'à 50 % de puissance en plus pour une cuisson à induction plus rapide.
- **ReStart** : restaure les paramètres de la table de cuisson en cas d'arrêt involontaire de celle-ci.
- **Minuterie avec coupure automatique**: coupe la zone de cuisson sélectionnée une fois le temps écoulé.

Données techniques

Nom commercial de la Gamme : Foyer en vitrocéramique

Type de construction : Encastrable

Type d'énergie : Électricité

Nombre de zones de cuisson pouvant être utilisés
simultanément : 5

Taille de la niche d'encastrement : 51 x 750-780 x 490-500 mm

Largeur : 816 mm

Dimensions du produit : 51 x 816 x 527 mm

Dimensions du produit emballé : 126 x 953 x 603 mm

Poids net : 13,3 kg

Poids brut : 17,0 kg

Témoin de chaleur résiduelle : Indépendant

Emplacement du bandeau de commande : Devant de la table

Matériau de base de la surface : Vitrocéramique

Couleur de la surface : Alu., brossé, Noir

Longueur du cordon électrique : 110,0 cm

Code EAN : 4242002870434

Tension : 220-240 V

Fréquence : 50; 60 Hz



Série 8, table de cuisson à induction, 80 cm PIV875DC1E

La table de cuisson à induction avec PerfectFry: des résultats parfaits grâce à la régulation automatique et constante de la température.

- Table de cuisson de 80 cm: surface pour 5 casseroles et poêles. 80 cm: surface pour 5 casseroles et poêles.

Flexibilité des zones de cuisson

- Zone de cuisson avant gauche: 180 mm, 1.8 kW (max. 3.1 kW)
- Zone de cuisson arrière gauche: 145 mm, 1.4 kW (max. 2.2 kW)
- Zone de cuisson arrière milieu: 240 mm, 2.2 kW (max. 3.7 kW)
- Zone de cuisson arrière droit: 145 mm, 1.4 kW (max. 2.2 kW)
- Zone de cuisson avant droite: 210 mm, 2.2 kW (max. 3.7 kW)

Facilité d'utilisation

- Commande par capteurs "DirectSelect" Premium: contrôler directement l'alimentation sur la barre tactile lumineuse extra large (invisible lorsqu'elle est éteinte).
- Commande entièrement électronique à 17 niveaux: adaptez précisément la chaleur avec 17 niveaux de puissance (9 niveaux principaux et 8 niveaux intermédiaires).
- Fonction maintien au chaud pour toutes les zones: gardez la vaisselle au chaud à un niveau de puissance faible prédéfini.
- Minuterie avec coupure automatique pour chaque zone de cuisson
 - : éteint la zone de cuisson à la fin de la durée programmée (par ex. pour les œufs durs).
- Minuterie d'alarme
 - : une alarme retentit à la fin du temps programmé (par ex. pour les pâtes).
- Count-up timer
 - : indique le temps écoulé depuis le démarrage de la minuterie (par ex. pour les pommes de terre).

Gain de temps et efficacité

- Fonction PowerBoost pour toutes les zones à induction
 - : faire bouillir l'eau plus rapidement grâce à 50% d'énergie en plus que le niveau standard le plus élevé.
- PanBoost: chauffez les casseroles plus rapidement qu'au niveau le plus élevé tout en protégeant le revêtement de la casserole.
- Fonction QuickStart: lors de la mise en marche, la table de cuisson sélectionne automatiquement la zone de cuisson avec l'ustensile de cuisson qui y est déjà déposé.
- Fonction ReStart: en cas d'arrêt involontaire, restaurez tous les réglages précédents en rallumant la table de cuisson dans les 4 secondes.

Assistance à la cuisson

- Fonction PerfectFry, par capteurs, réglable sur 5 températures: évitez les plats brûlés grâce à la régulation automatique de la température de votre poêle avec le capteur intégré dans votre table de cuisson.

Design

- Comfort-Design

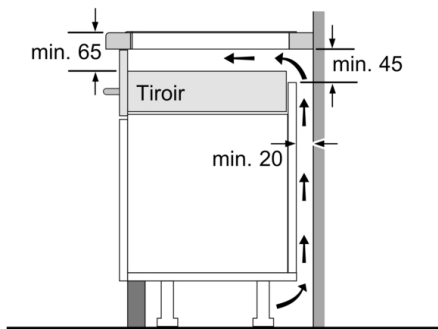
Sécurité

- Témoins de chaleur résiduelle à 2 niveaux: indique quelles zones de cuisson sont encore très chaudes ou chaudes.
- Sécurité enfants: empêche l'activation involontaire de la table de cuisson.
- WipeGuard: verrouillage des commandes durant 30 secondes: essuyez les liquides qui ont débordés sans modifier les paramètres par inadvertance (en bloquant tous les boutons tactiles pendant 30 secondes).
- Interrupteur général: éteignez toutes les zones de cuisson d'une simple pression sur un bouton.
- Coupure de sécurité: pour des raisons de sécurité, la zone de cuisson s'arrête après un temps prédéfini sans interaction (personnalisable).
- Affichage de la consommation énergétique: indique la consommation électrique du dernier processus de cuisson.

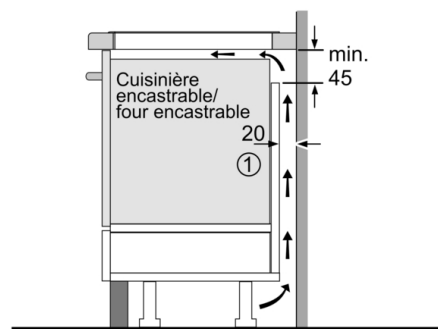
Installation

- Dimensions de l'appareil (HxLxP): 51 x 816 x 527
- Dimensions d'encastrement (HxLxP): 51 x 750 x (490 - 500)
- Epaisseur minimale du plan de travail: 16 mm
- Puissance de raccordement : 7400 W
- Fonction de gestion d'énergie: limite la puissance maximale si nécessaire (dépend de la protection par fusible de l'installation électrique).
- Câble de raccordement : 110 cm, Câble de raccordement inclus

Série 8, table de cuisson à induction, 80 cm PIV875DC1E

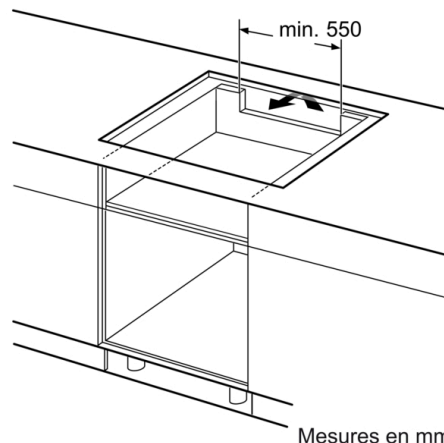
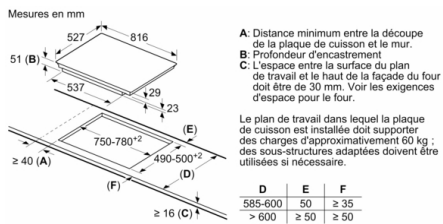


Mesures en mm



①
Prévoir une fente
d'aération

Mesures en mm



Mesures en mm